4-6 YAŞ GRUBU

Kur'an Kursları Etkinlik Kitabı

1

DİYANET İŞLERİ BAŞKANLIĞI

Kur'an Kursları Etkinlik Kitabı-1

4-6 Yaş Grubu

DİYANET İŞLERİ BAŞKANLIĞI

DİYANET İŞLERİ BAŞKANLIĞI YAYINLARI: 1038
ÇOCUK KİTAPLARI: 269

Genel Koordinatör
Prof. Dr. Huriye MARTI

Yayın Yönetmeni
Dr. Fatih KURT

Yayın Koordinatörü
Dr. Faruk GÖRGÜLÜ

Proje
Prof. Dr. Ali ERBAŞ
Belgin KONARILI

İçerik Danışmanları ve Editörler
Prof. Dr. İsmail SAĞLAM
Dr. Öğr. Üyesi Bilal YORULMAZ
Fatma KOTAN

Metin Yazarları
Fatma KOTAN
Dr. Z. Nezahat CİHANDİDE
Aynur BULUT
Zeynep Özli ÖZDEMİR
Ayşegül GÖZERİ
Ayşe Şeyma AKALIN
Abdurrahman TOPRAK
Elif ERPİK
Elif Aydın VURAL

Son Okuma
Zeynep Ulviye ÖZKAN
Ayşe KAYA
Ayşegül GÜRBÜZ

Tashih
Sümeyye ÖZGEN
Zeynep AKNAR

Resimleyen
Fatma Hande SOYYİĞİT

Kapak Tasarım & Grafik Tasarım
Ali ÇINKI

6. Baskı, İzmir 2018

Eser İnceleme Komisyon Kararı:
02.08.2013/34

ISBN 978-975-19-6045-0
2018-35-Y-0003-1038
Sertifika No: 12931

Baskı
Çağlayan Matbaacılık
Tel: (0 232) 274 22 15

© Diyanet İşleri Başkanlığı

İletişim
Dini Yayınlar Genel Müdürlüğü
Basılı Yayınlar Daire Başkanlığı
Tel: (0 312) 295 72 93 - 94
Faks: (0 312) 284 72 88
e-posta: diniyayinlar@diyanet.gov.tr

Sunuş

Günümüz toplumunda ve eğitim sistemlerinde çocuğun öz yetenekleri ve hayal gücü ile olayları yorumlaması, yapılan çalışmaları tasarlaması son derece önemli bir beceri olarak karşımıza çıkmaktadır. Üretmek, tasarlamak her bireyde bulunabilen bir beceridir. Ancak bu beceri kişiden kişiye farklılık gösterir. Olaylara kendince bakış ve yaklaşım çocuğun hayatının ilk yıllarında oldukça yoğun bir şekilde görülmektedir. Toplumun gelişmesinde itici güce sahip olan çocuklarda, bu becerinin geliştirilmesi için yaşamlarının ilk yıllarında ve eğitim sürecinde bu kabiliyete gereken önem verilmelidir.

Yapılan araştırmalar çocuğun bütün yetenek ve kabiliyetini, olaylara ve konulara yaklaşımını bir oyun içerisinde daha iyi sergileyeceğini ortaya koymaktadır. Zira çocuk oyun içerisinde kurallara uymayı, iletişim kurmayı ve kendini ifade etmeyi öğrenir. Pedagojik bir yaklaşımla ve çocukların yaş evresi dikkate alınarak belirlenmiş olan konuların çeşitli etkinlikler ve oyunlar içerisinde işlenmesi, aynı zamanda onların bilişsel, fiziksel, duygusal ve sosyal gelişimine de katkı sağlayacaktır.

Elinizdeki "Etkinlik Kitabı" Başkanlığımızın cami ve Kur'an kurslarında 4-6 yaş grubu çocuklara yönelik düzenleyeceği Kur'an ve temel dinî bilgiler eğitiminde kullanılmak üzere hazırlanmış bir çalışmadır.

Etkinlik Kitabı'nda gözetilen öncelikli amaç, çocukların eğitim süresince dinî ve ahlaki değerleri anlayarak ve oyun içerisinde yaşayarak öğrenmesidir. Çocukların bu eğitimde bilgiyi yaşayarak öğrenebilmeleri için hedeflenen kazanımların drama, eğitsel oyun, örnek olay inceleme, analoji, hikâye, şiir, şarkı, sanatsal etkinlik vb. yöntemlerle verilmesine dikkat edilmiştir.

Etkinlik Kitabı, Öğretici Kitabı'nın bir eki olarak hazırlanmıştır. Bu şekilde öğretici, derslerini daha aktif ve çocuğu eğitimin merkezine koyarak işleyecektir. Çocuğun oyun içerisinde eğlenerek, severek öğrenmesi, dikkatini vermesi, etkin olması ve öğrenmekten zevk alması öğreticinin de işini kolaylaştıracak ve eğitim sürecini daha verimli hâle getirecektir. Etkinlik Kitabı'nda çocukların velilerinin de aktif katılımını sağlayan yönergeli etkinliklerin olması, anne ve babaları çocuklarının eğitimine verdikleri katkı sebebiyle mutlu edecektir.

Etkinlik Kitabı'nın hazırlanmasında ve basım aşamasına kadar tüm süreçlerde emeği geçen herkese teşekkür ediyor, öğreticilerimize ve sevgili çocuklarımıza başarılar diliyoruz…

DİYANET İŞLERİ BAŞKANLIĞI

içindekiler

Dinî Bilgiler-1

01 Dua, Şükür ve Özür Dileme 9

02 Sevgi ve Merhamet 31

03 Saygı 45

04 Sorumluluk 67

05 Yardımlaşma 81

06 Sabır 89

07 İyilik 91

08 Doğruluk ve Dürüstlük 99

09 Adalet 103

Kur’an-ı Kerim-1

Kur'an-ı Kerim'i Tanıma 107

Kur'an Harflerini Tanıma ve Ezber 111

EK-P1: Dua Yıldızları

SAYIN VELİ,

Bu hafta performans ödevi olarak "Dua Yıldızları" yapmanızı istiyoruz. Bunun için sizlerden çocuğunuzla birlikte aşağıdaki yıldızı kesmenizi, çocuğunuzun bunu pul vb. malzemelerle süslemesini ve sizin bu yıldızın üzerine çocuğunuzun bildiği bir dua yazmanızı istiyoruz. Bu etkinlik için aşağıdaki yıldız resmini kullanabileceğiniz gibi, fon kartonuna bir yıldız çizerek renkli bir yıldız da hazırlayabilirsiniz.

Hazırlanan bu Dua Yıldızını……. günü kursumuza göndermenizi rica ediyoruz.

Kullanılan materyaller: Yıldız kartları, boya kalemleri.



EK-1: Dua Ediyorum





EK-2: Dua Ediyorum

EK-3: Dua Ediyorum

EK-4: Şükür Çiçeği



EK-5a: Sofra Duası



EK-5b: Sofra Duası



EK-6: Kırılan Çiçek



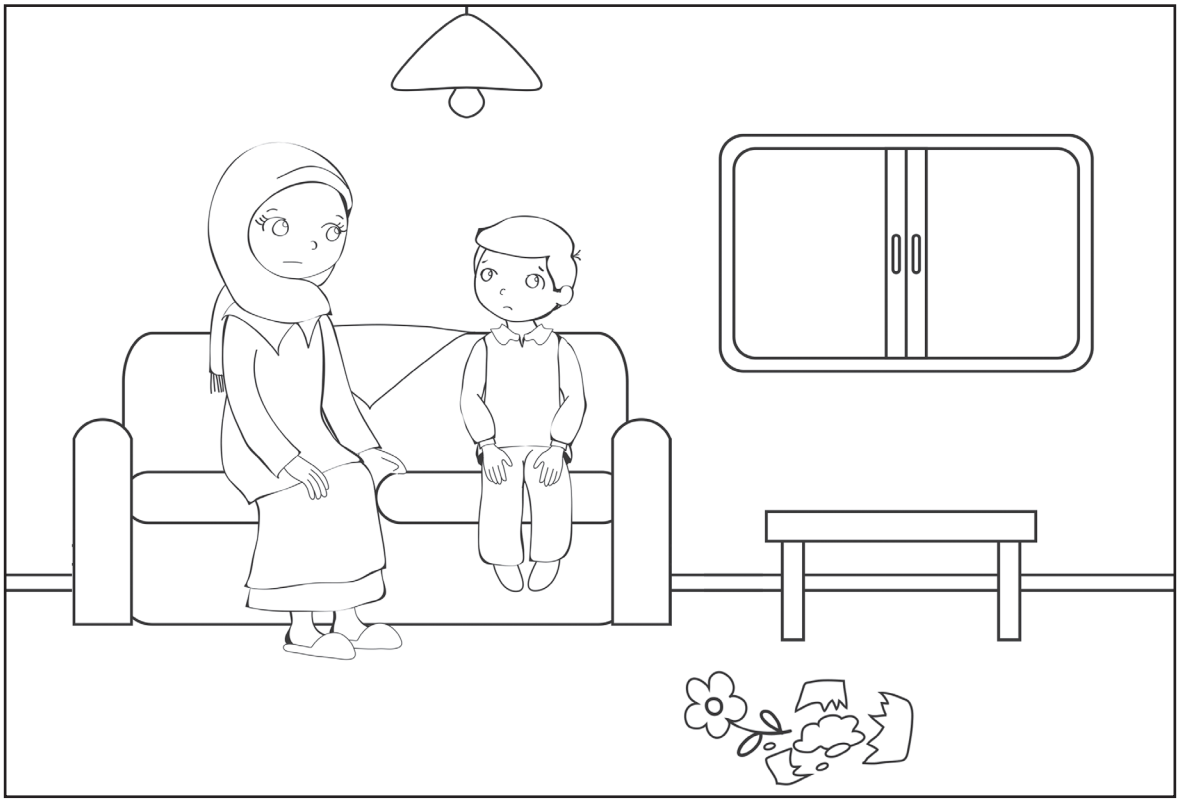

EK-7, EK-8: Dua Kolyesi

EK-9, EK-10: Kandil Simidi Hikâyesi

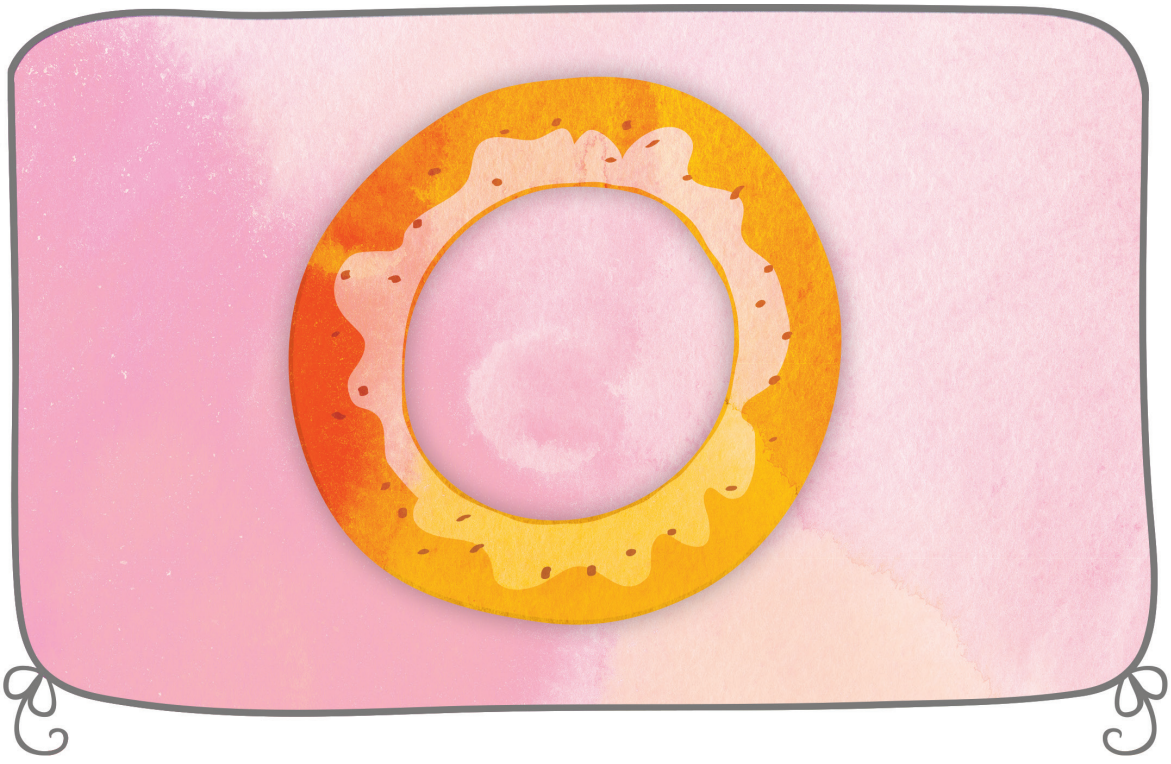

EK-11: Kandil Simidi Hikâyesi

EK-12: Kandil Simidi Hikâyesi



EK-13, EK-14: Minik Meşenin Endişesi Hikâyesi





EK-15: Minik Meşenin Endişesi Hikâyesi

EK-P2: Sevgi Çiçeği Performans Ödevi

SAYIN VELİ,

Bu hafta performans ödevi olarak bir "Sevgi Çiçeği" yapmanızı istiyoruz. Bunun için sizlerden çocuğunuzla birlikte, aşağıdaki çiçek kalıplarını kesmenizi ve sırasına göre üst üste koyarak tam ortalarından zımbalamanızı ve sevgi çiçeğinizi oluşturmanızı istiyoruz. Bu etkinlik için aşağıdaki çiçek kalıplarını kullanabileceğiniz gibi, el işi kâğıdına çizerek farklı renklerde kendiniz de hazırlayabilirsiniz. Çiçeklerin sapı pipet kullanılarak hazırlanır.

Hazırlanan bu sevgi çiçeklerini …… günü kursumuza göndermenizi rica ediyoruz.

Kullanılan materyaller: Makas, el işi kâğıdı, pipet.



EK-P3: Sevgi Çiçeği Performans Ödevi



EK-17: Kabak Draması



EK-23, EK-24: Sevgi Kurabiyeleri

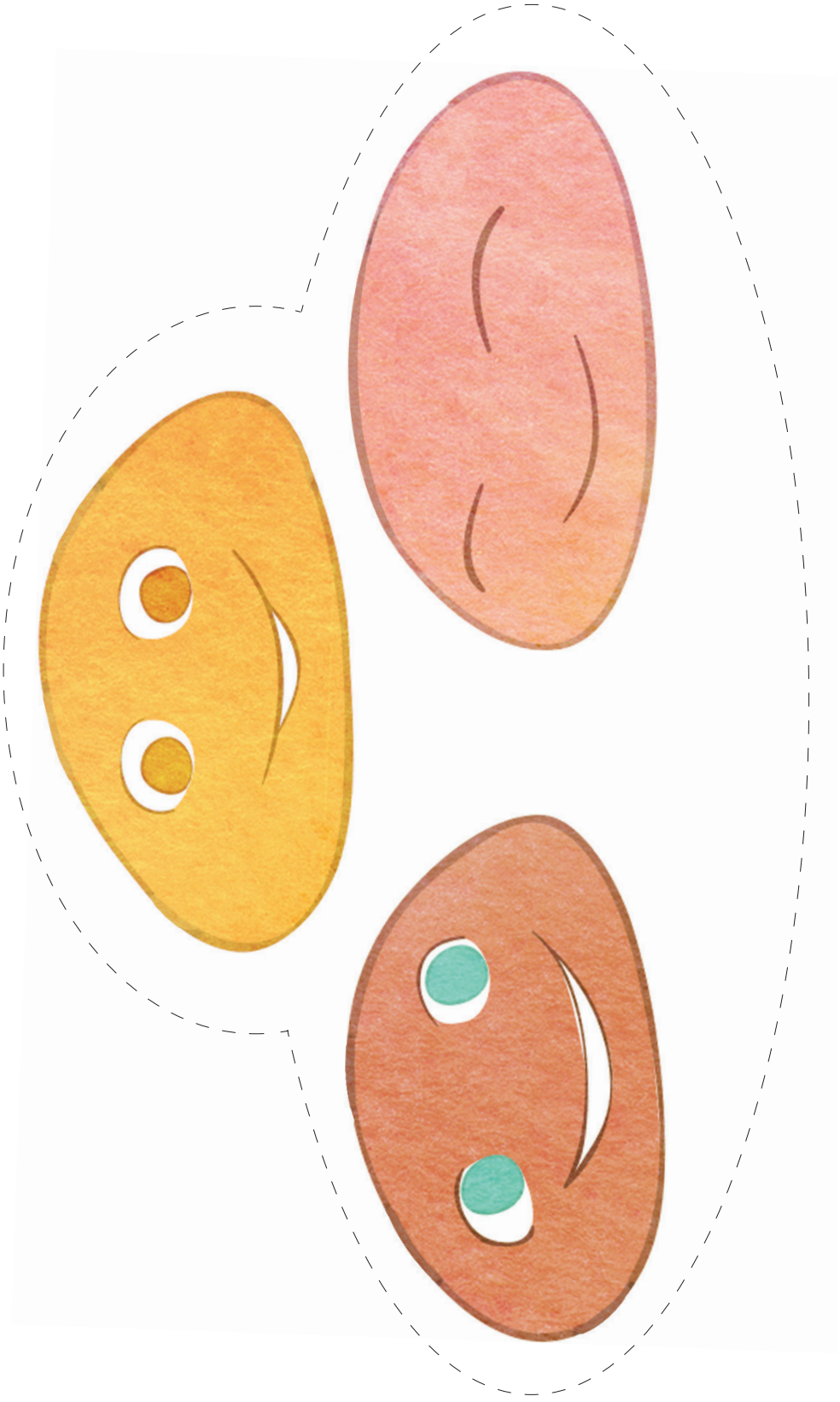

EK-26 :Kelebek Draması

EK-28: Peygamberimiz ve Karıncalar



EK-29, EK-30: Peygamberimiz ve Karıncalar



EK-P4: Cami Maketi

SAYIN VELİ,

Bu hafta performans ödevi olarak bir "Cami Maketi" yapmanızı istiyoruz. Bunun için sizlerden ekteki kalıbı kesmenizi, çocuğunuzla birlikte bunu katlayarak kenarlarından yapıştırmanızı ve cami maketini oluşturmanızı istiyoruz.

Bu etkinlik için aşağıdaki cami kalıbını kullanabileceğiniz gibi, karton kutu üzerine çizerek farklı şekillerde kendiniz de hazırlayabilirsiniz.

Hazırlanan bu cami maketini ……. günü kursumuza göndermenizi rica ediyoruz.

Kullanılan materyaller: Yapıştırıcı, makas.

EK-P4: Cami Maketi

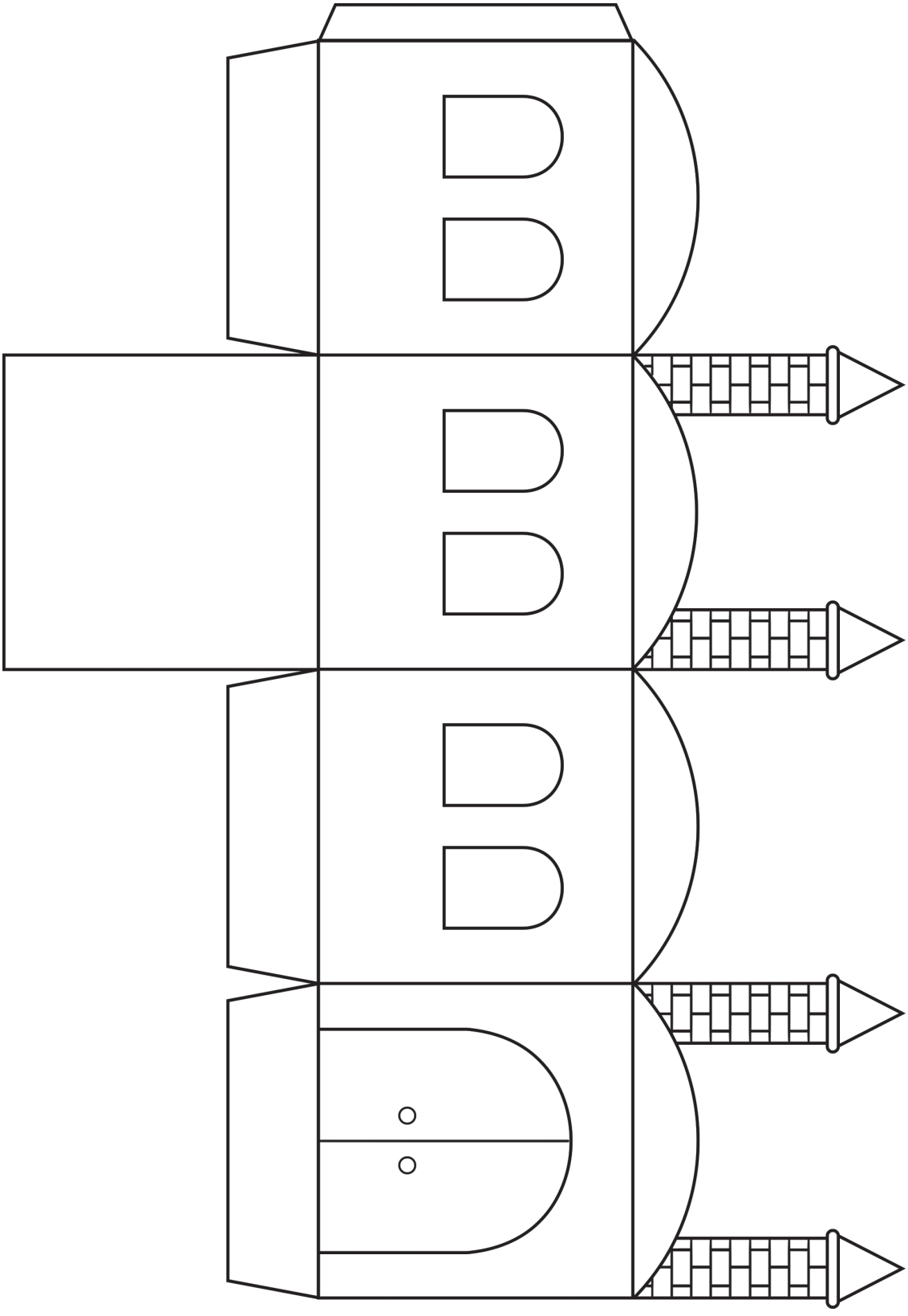

EK-P4: Cami Maketi



EK-D3: Değer Ağacı (Proje Ödevi)



EK-31: Allah'ın Hâlik İsmi

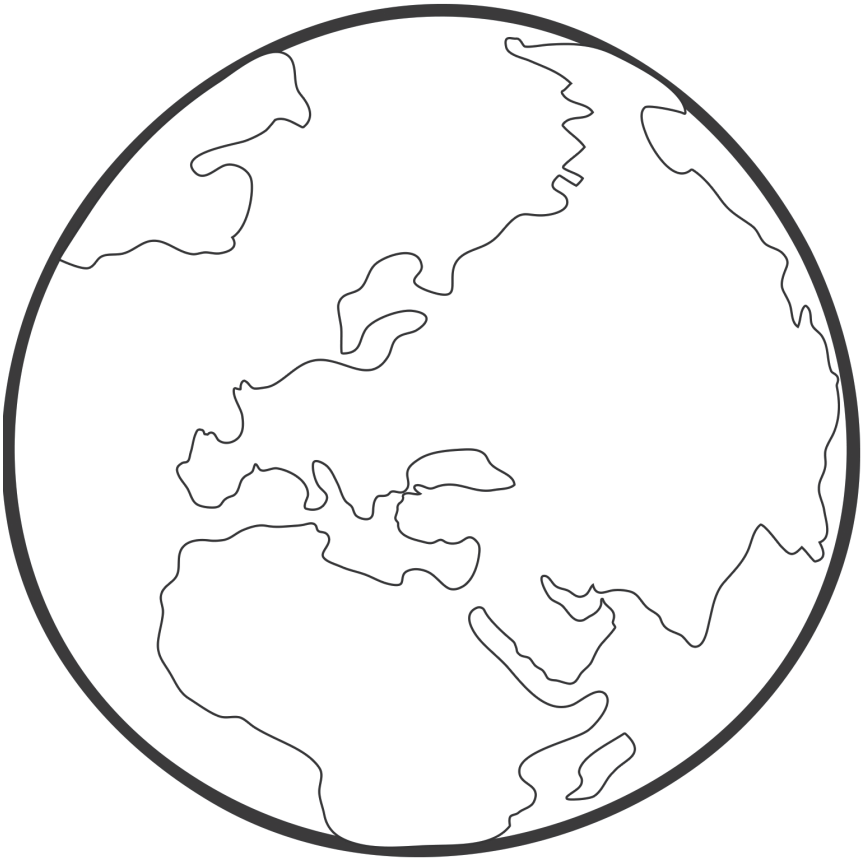





EK-32: Allah'ın Hâlik İsmi

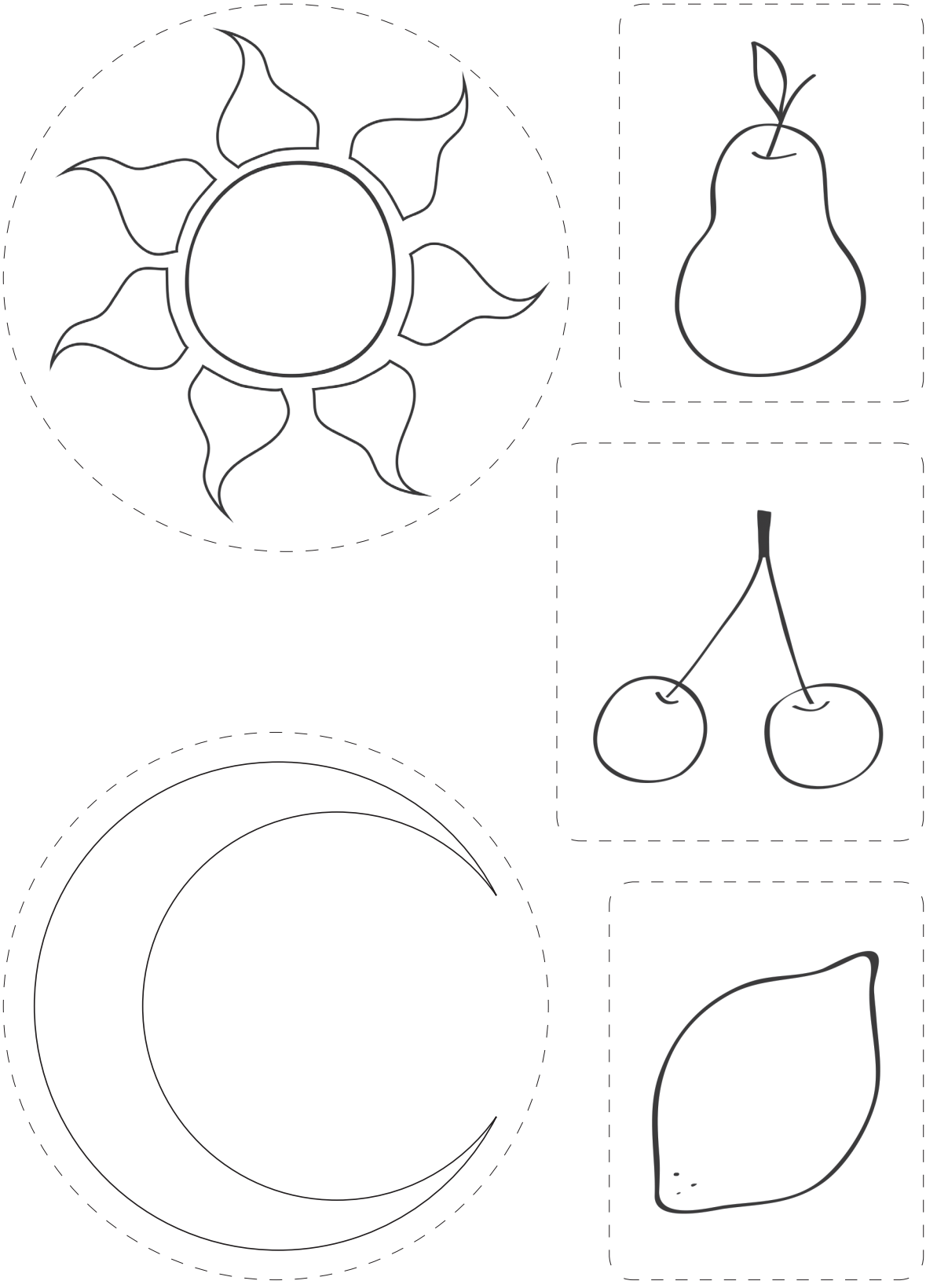

EK-33: Allah'ın Hâlik İsmi

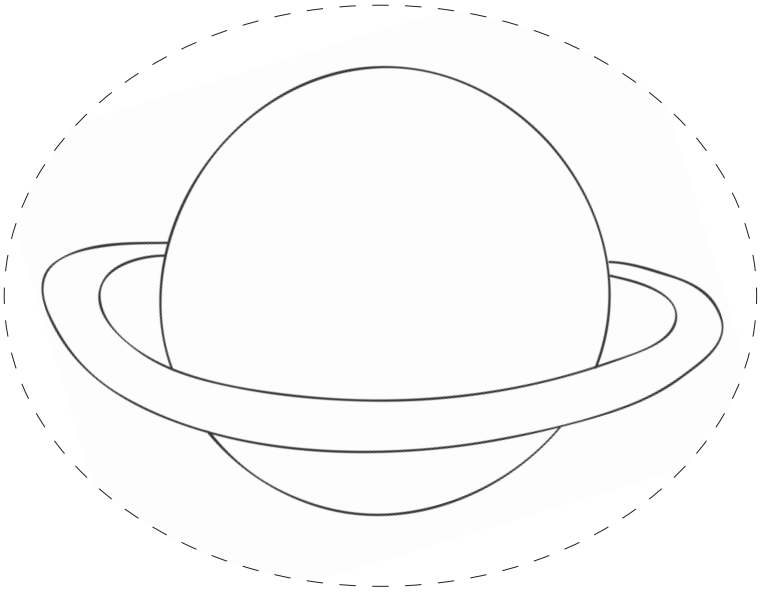





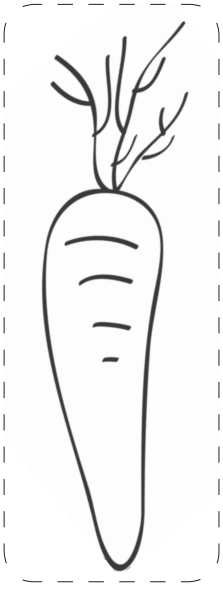

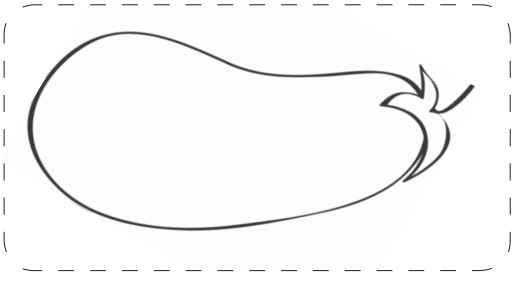

EK-34: Allah'ın Hâlik İsmi











EK-36 (a,b, c, d, e, f, g, h): Namaza Saygı Draması



EK-37 (a,b, c, d, e, f, g, h): Namaza Saygı Draması

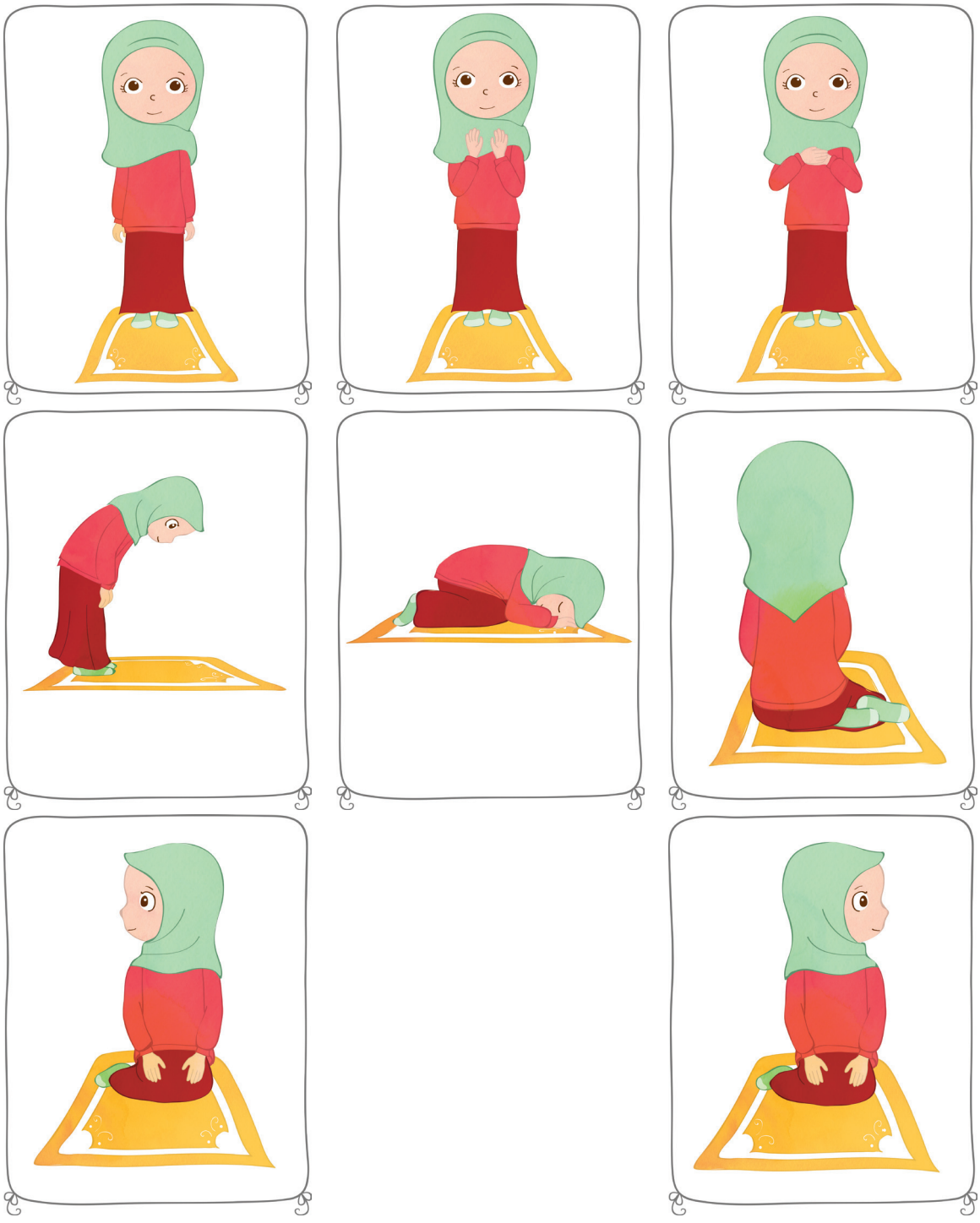

EK-40: Söze Saygı Draması

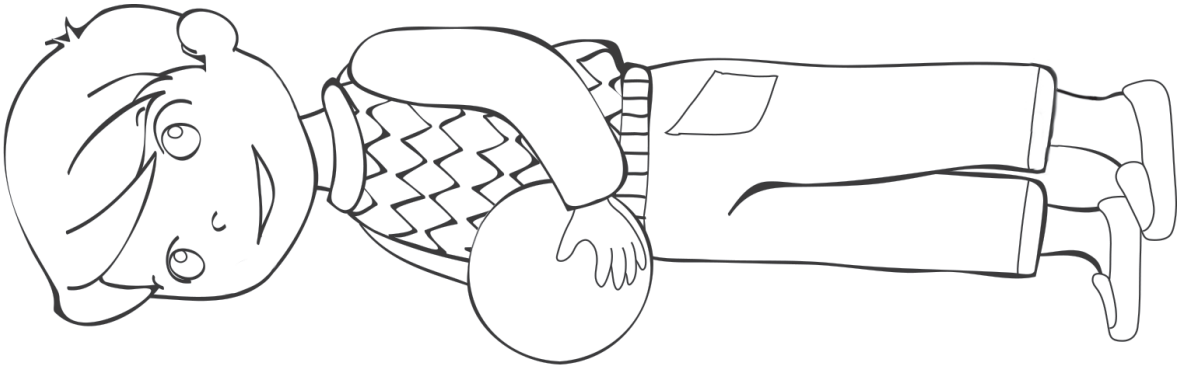

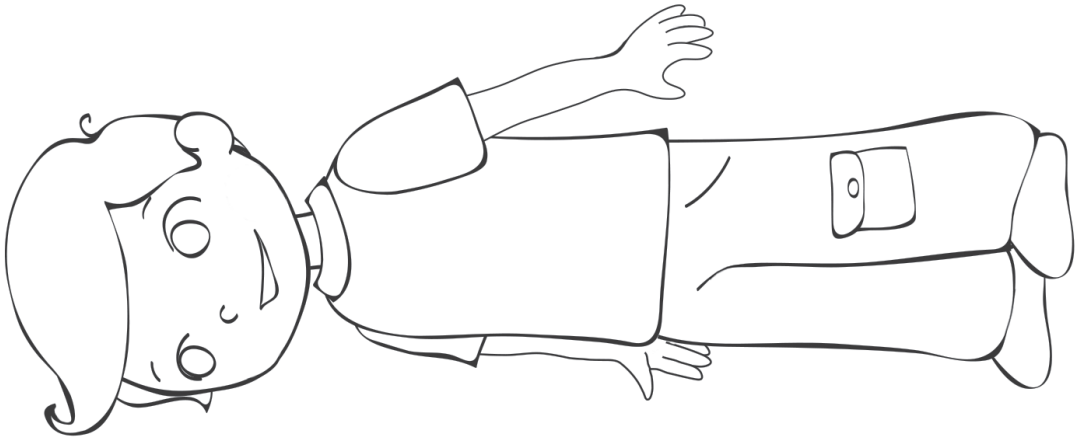

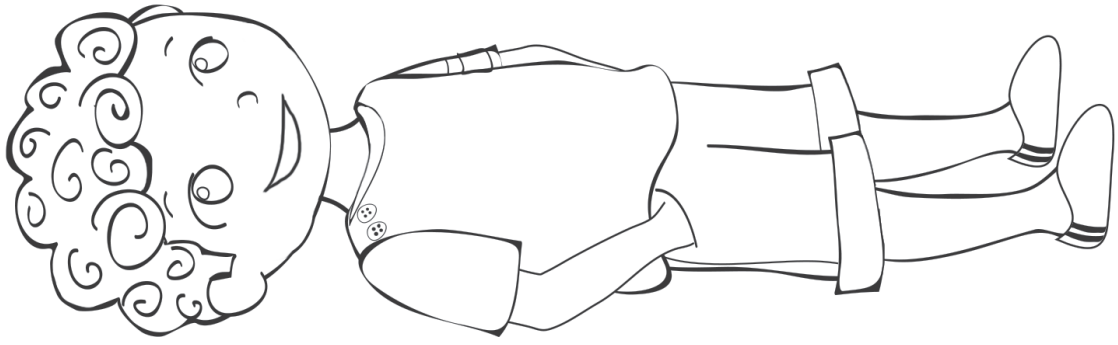

EK-43: Namaz Kılma Uygulaması

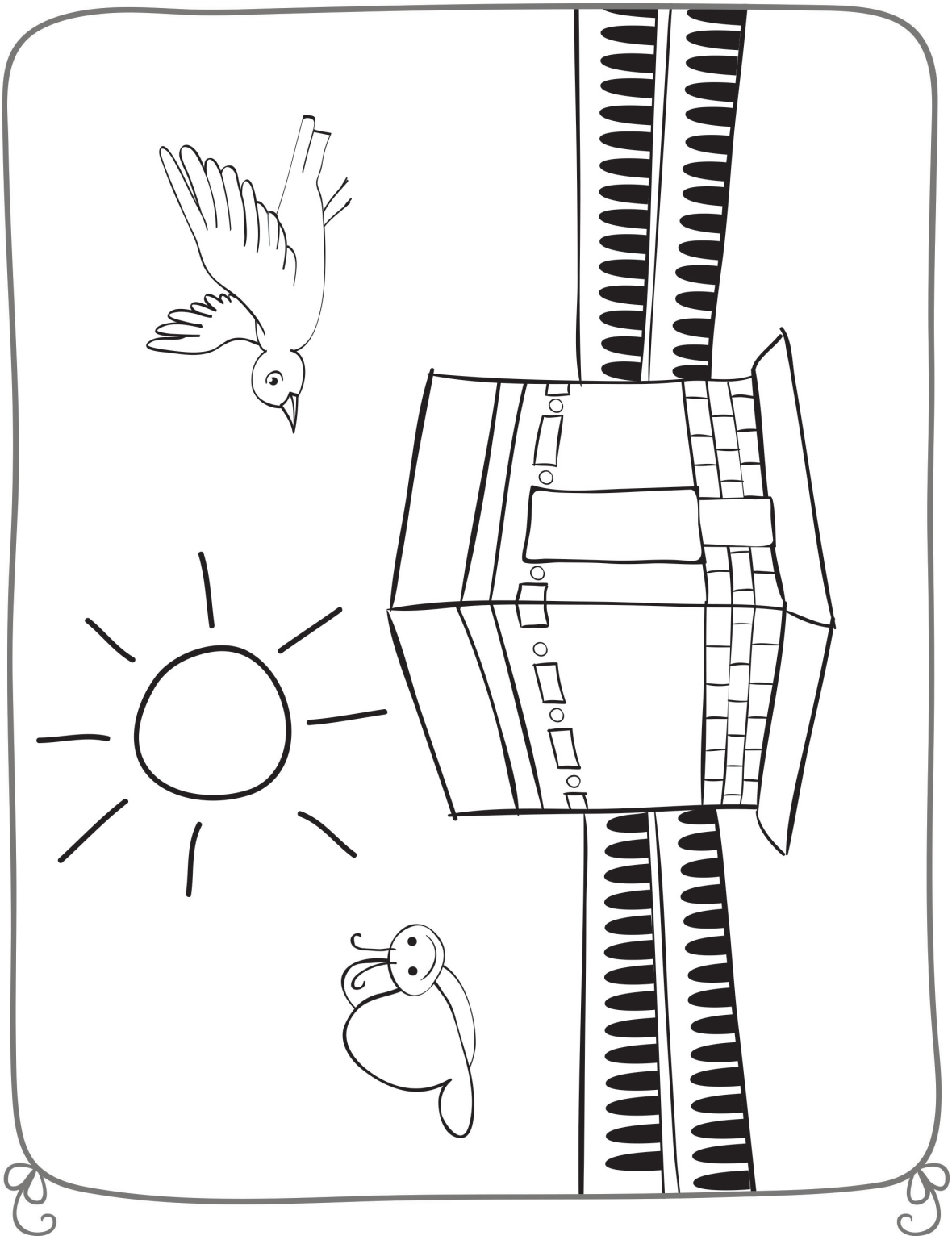

EK-P5: Geri Dönüşüm Kutum

SAYIN VELİ,

Bu hafta performans ödevi olarak bir "Geri Dönüşüm Kutusu" yapmanızı istiyoruz. Bunun için sizlerden 5 lt'lik bir su bidonunun üst kısmını kesmenizi, çocuğunuzun bunu fon kartonu ile kaplayarak üzerini pul vb. malzemelerle süslemesini istiyoruz. Bu etkinlik için 5 lt'lik su bidonu kullanabileceğiniz gibi, evinizde bulunan küçük bir karton koliyi de kullanabilirsiniz.

Hazırlanan bu geri dönüşüm kutusunu çocuğunuzun kendi odasında kâğıt vb. geri dönüştürülebilir atıklarını atması için kullanmasını sağlayınız.

Hazırlanan bu Geri Dönüşüm Kutusunu …….. günü kursumuza göndermenizi rica ediyoruz.

Kullanılan materyaller: 5 lt'lik su bidonu, fon kartonu, kuru boya kalemleri, pul vb.

EK-51: İsraf Kavramı





EK-52: İsraf Kavramı

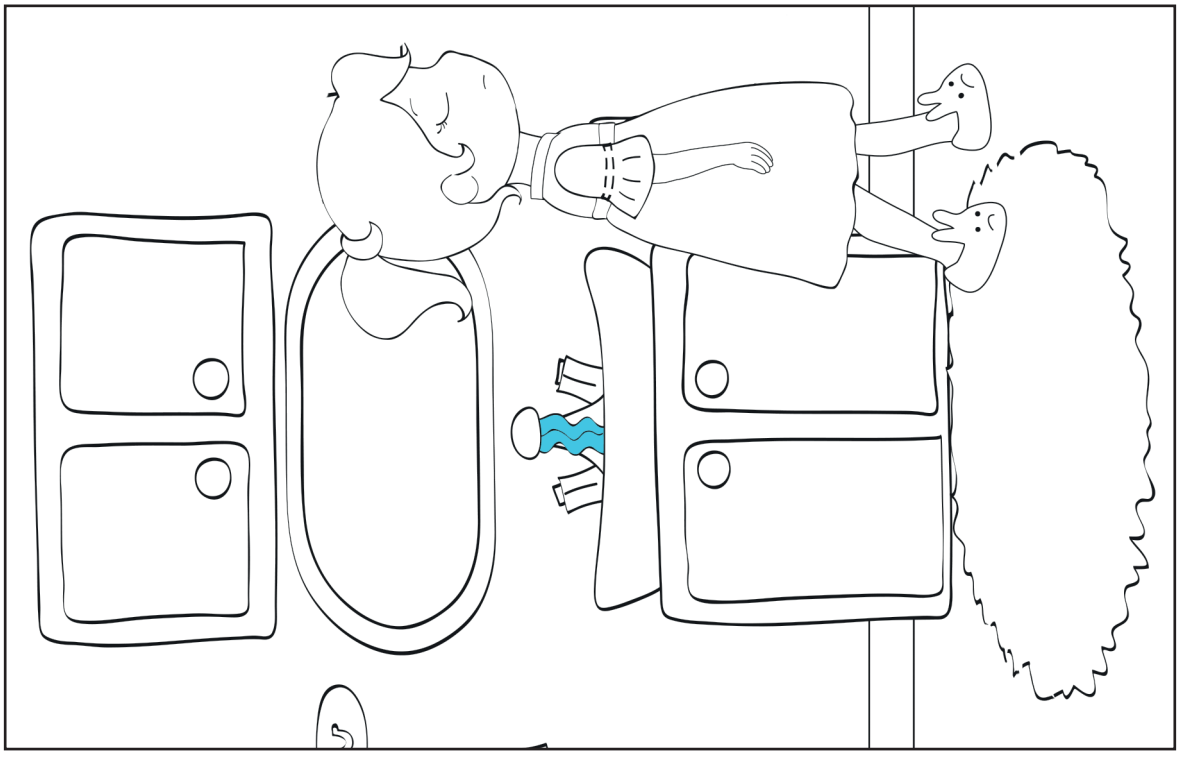

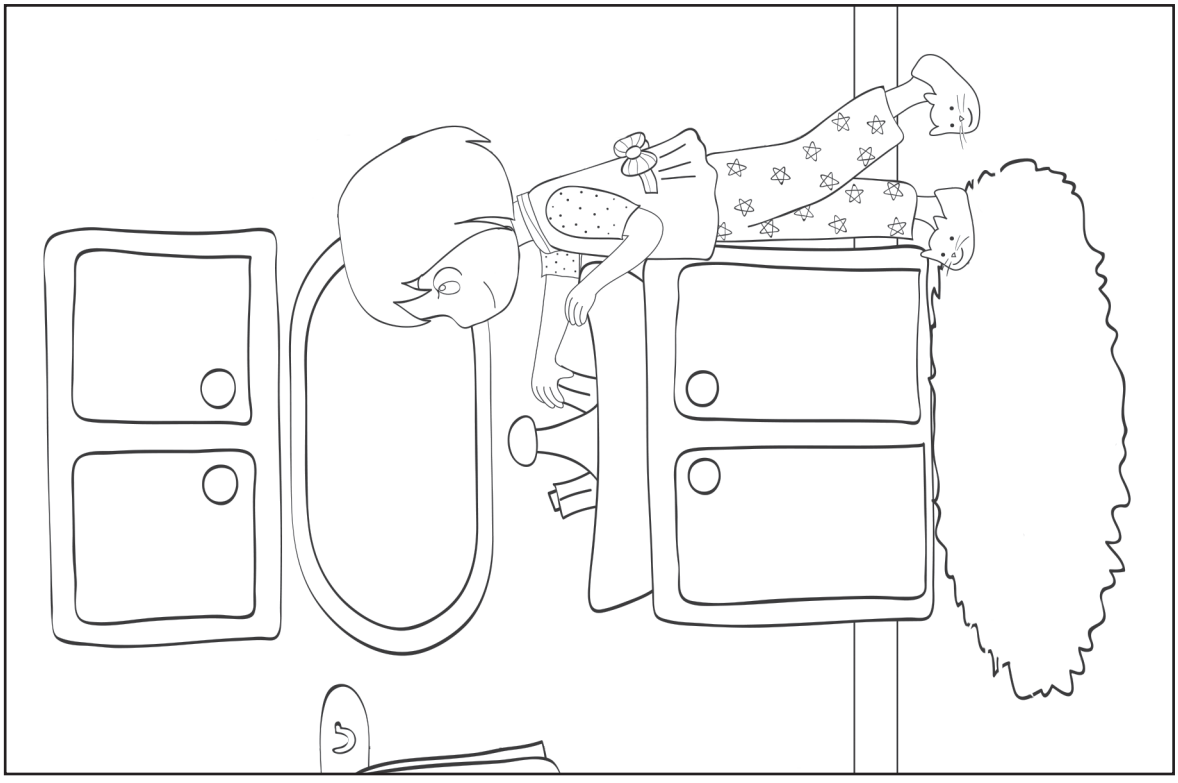

EK-53: İsraf Kavramı



EK-54: İsraf Kavramı





EK-59: Kâinatta İsraf Yoktur

EK-60, EK-61: Minik Pirinç Hikâyesi

EK-62, EK-63: Minik Pirinç Hikâyesi

EK-P6: Yardımlaşma Kumbarası

SAYIN VELİ,

Bu hafta performans ödevi olarak bir "Yardımlaşma Kumbarası" yapmanızı istiyoruz. Bunun için sizlerden çocuğunuzla birlikte küçük bir kutu hazırlamanızı, çocuğunuzun bunu pul vb. malzemelerle süsleyerek, üzerinde bir delik açmasını ve bir kumbara oluşturmasını istiyoruz. Bu etkinlik için küçük bir kutu kullanabileceğiniz gibi, kutunuzu fon kartonundan kendiniz de hazırlayabilirsiniz.

Hazırlanan bu kumbarada bir hafta boyunca, çocuğun kendi harçlığından ve çevresindeki insanlardan, ihtiyacı olanlara verilmek üzere para biriktirmesini sağlayınız.

Yardımlaşma kumbarasını bir sonraki ……. günü kursumuza göndermenizi rica ediyoruz.

Kullanılan materyaller: Fon kartonu, makas, pul.

EK-64, EK-65: Filli Kazağı Paylaşmak Hikâyesi



EK-66, EK-67: Göçmen Kuşlar

EK-68: Mescid-i Nebevi Boyaması

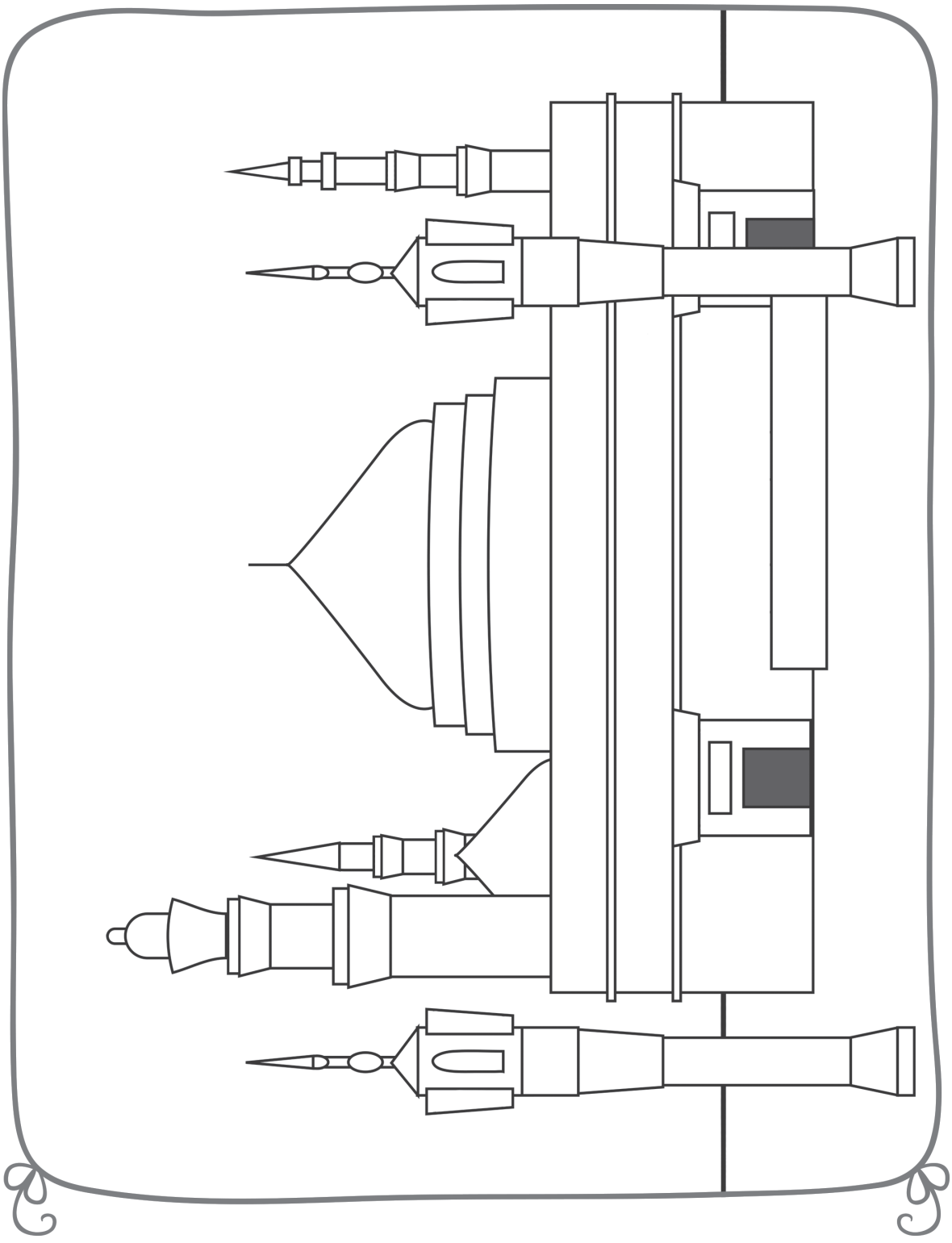

EK-73: Kuş Sarayları Hikâyesi

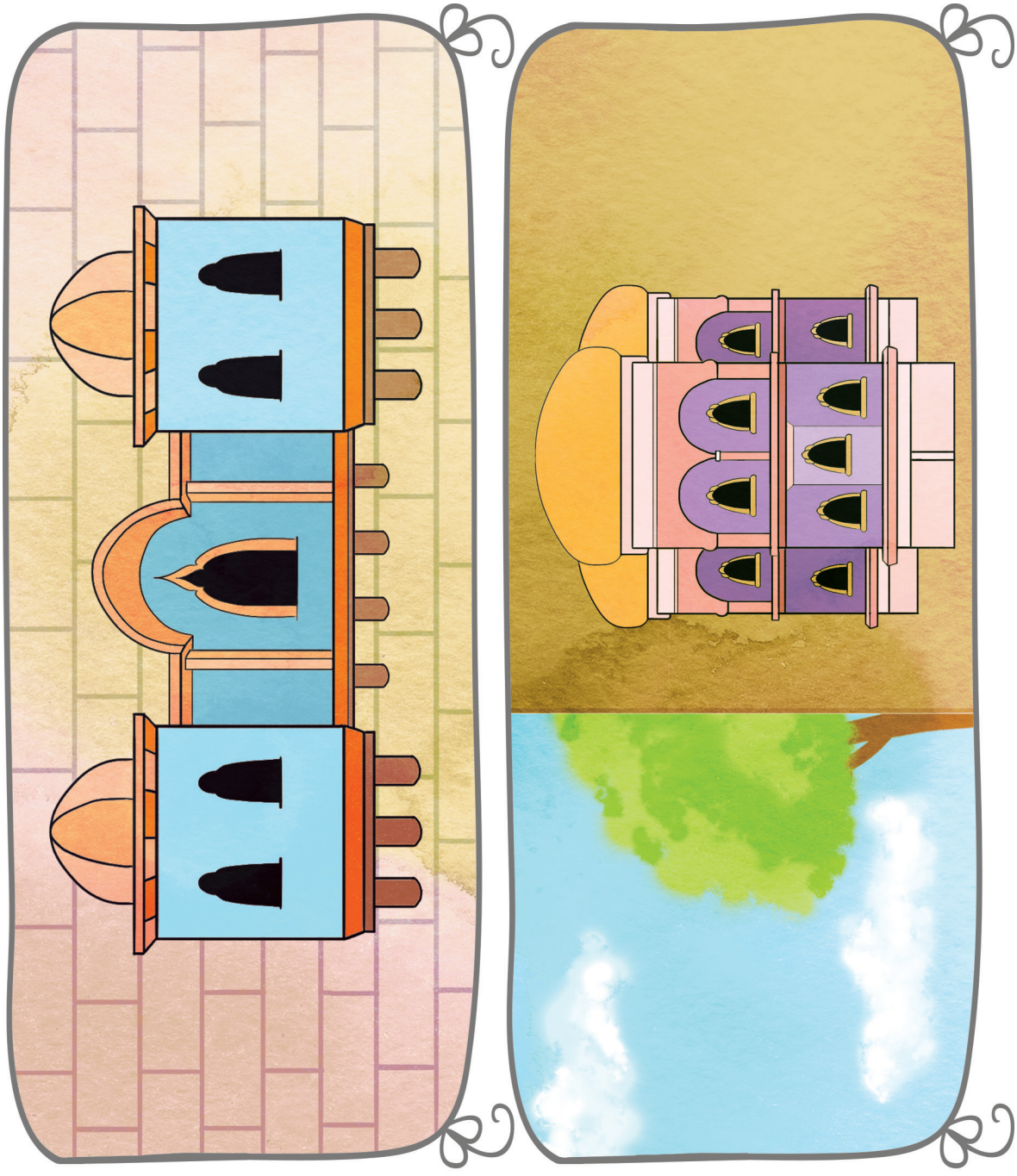

EK-P7: Sabır Mikrofonu

SAYIN VELİ,

Bu hafta performans ödevi olarak bir "Sabır Mikrofonu" yapmanızı istiyoruz. Bunun için sizlerden çocuğunuzla birlikte istediğiniz malzemeleri kullanarak bir mikrofon yapmanızı ve hazırlanan bu mikrofonla, çocuğunuzun, büyüklerinden sabır davranışına dair örnekler dinleyip, bir röportaj yapmasını istiyoruz.

Sabır Mikrofonu etkinliğini bir sonraki ……. günü kursumuza göndermenizi rica ediyoruz.

Kullanılan materyaller: Mikrofon için gerekli malzemeler.

EK-P8: İyilik Halkası

SAYIN VELİ,

Bu hafta performans ödevi olarak bir "İyilik Halkası" yapmanızı istiyoruz. Bunun için sizlerden çocuğunuzla birlikte aşağıdaki daireyi kesmenizi, çocuğunuzun bunu pul vb. malzemelerle süsleyerek üzerinde bir iyilik resmi yapmasını istiyoruz. Bu etkinlik için aşağıdaki daire resmini kullanabileceğiniz gibi, fon kartonuna bir kâse yardımıyla çizerek renkli bir halka da hazırlayabilirsiniz.

Hazırlanan bu İyilik Halkasını ……. günü kursumuza göndermenizi rica ediyoruz.

Kullanılan materyaller: Fon kartonu, makas, kuru boya kalemleri, ip.



EK-77, EK-78: İyilik Fotoğrafları



EK-79, EK-80: İyilik Fotoğrafları

EK-81: Sorumu Cevapla Oyunu





EK-82: Sadaka Taşları Hikâyesi

EK-83: Doğru Davranış Hangisi



EK-84: Doğru Davranış Hangisi



EK-P9: Doğruluk Treni

SAYIN VELİ,

Bu haftaki performans ödevimizin adı "Doğruluk Treni". Size gönderilen ekteki vagon resmini çocuğunuzun boyayarak kesmesine ve bir kutunun üzerine yapıştırmasına yardım etmenizi istiyoruz. Treninizi tamamladıktan sonra çocuğunuza aşağıdaki açıklamayı yapmanız gerekmektedir: "Bu trene yolcu olarak birilerini almanı istiyorum ama bir şartla; trenimiz doğruluk treni olduğu için sadece doğru ve dürüst davranışları olan kişileri alabiliriz. Trende yolculuk edenlerin kim olduğunu anlayabilmemiz için trene kimi alacaksan onun fotoğrafını yapıştırmamız gerekiyor."

Çocuğunuzun seçtiği bu kişilerin fotoğrafları elinizde yoksa, çocuğunuzdan o kişinin resmini yapmasını isteyebilir, altına bu kişinin adını yazabilirsiniz. Ardından çocuğunuzdan, resmini yapıştırdığınız bu kişinin doğru davranışlarına bir örnek vermesini isteyin.

Performans ödevinizi ……. günü kursa göndermeniz rica olunur.

Kullanılan materyaller: Fon Kartonu, makas, yapıştırıcı, küçük bir kutu, boya kalemleri ve fotoğraflar.

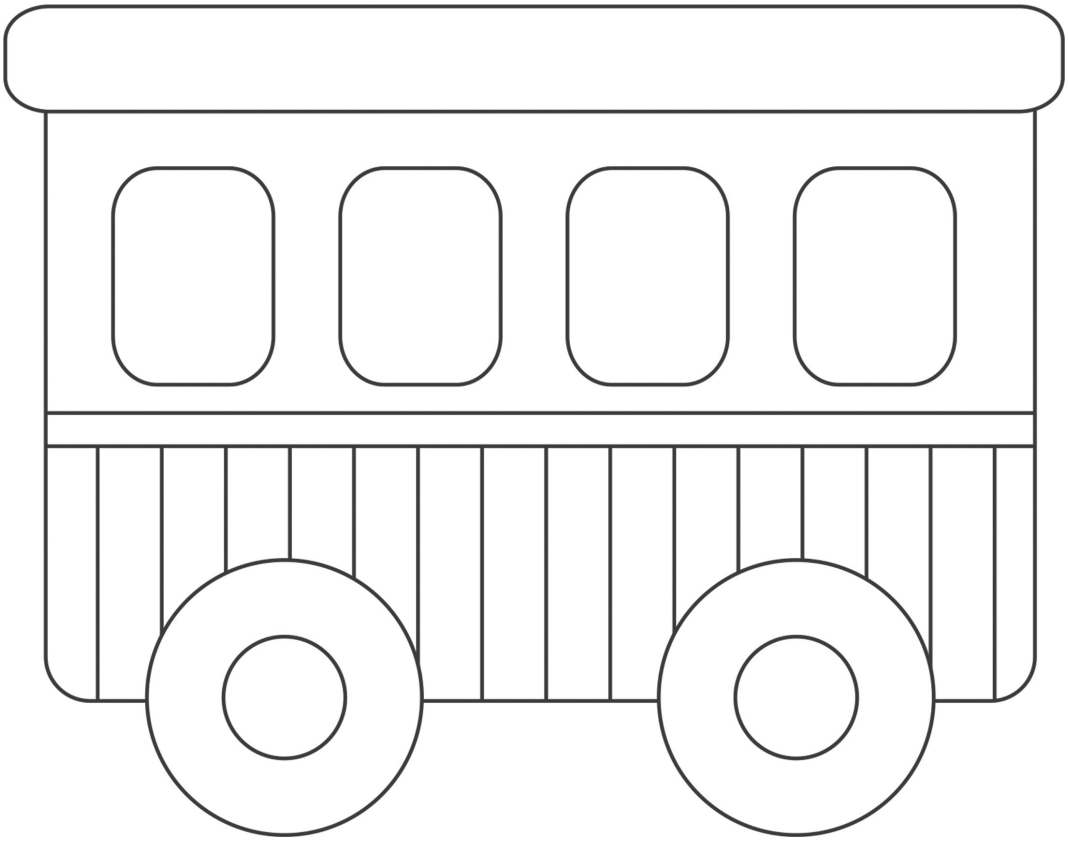

EK-89: Müslüman Doğru Olur Şiiri



EK-P11: Güneş Panosu

SAYIN VELİ,

Bu hafta performans ödevi olarak bir "Güneş Panosu" hazırlamamız gerekiyor. Bunun için sizlerden çocuğunuzla birlikte, güneşten faydalanan canlılardan iki tanesinin boyama resimlerini bulmanızı ve çocuğunuza boyatarak, kesmesini sağlamanızı istiyoruz. Bu etkinlik için çocuğunuza boyama yaptırabileceğiniz gibi resimlerini çizdirebilir ya da hazır resimlerini bulup kesmesini sağlayabilirsiniz.

Bu resimleri …… günü kursumuza göndermenizi rica ediyoruz.

Kullanılan materyaller: Evden getirilen resimler.

EK-92: Hayvanlar Âleminde Yarış Hikâyesi



EK-93: Besmele

بِسْمِ اللَّهِ الرَّحْمَٰنِ الرَّحِيمِ

EK-94: Kelime-i Tevhid

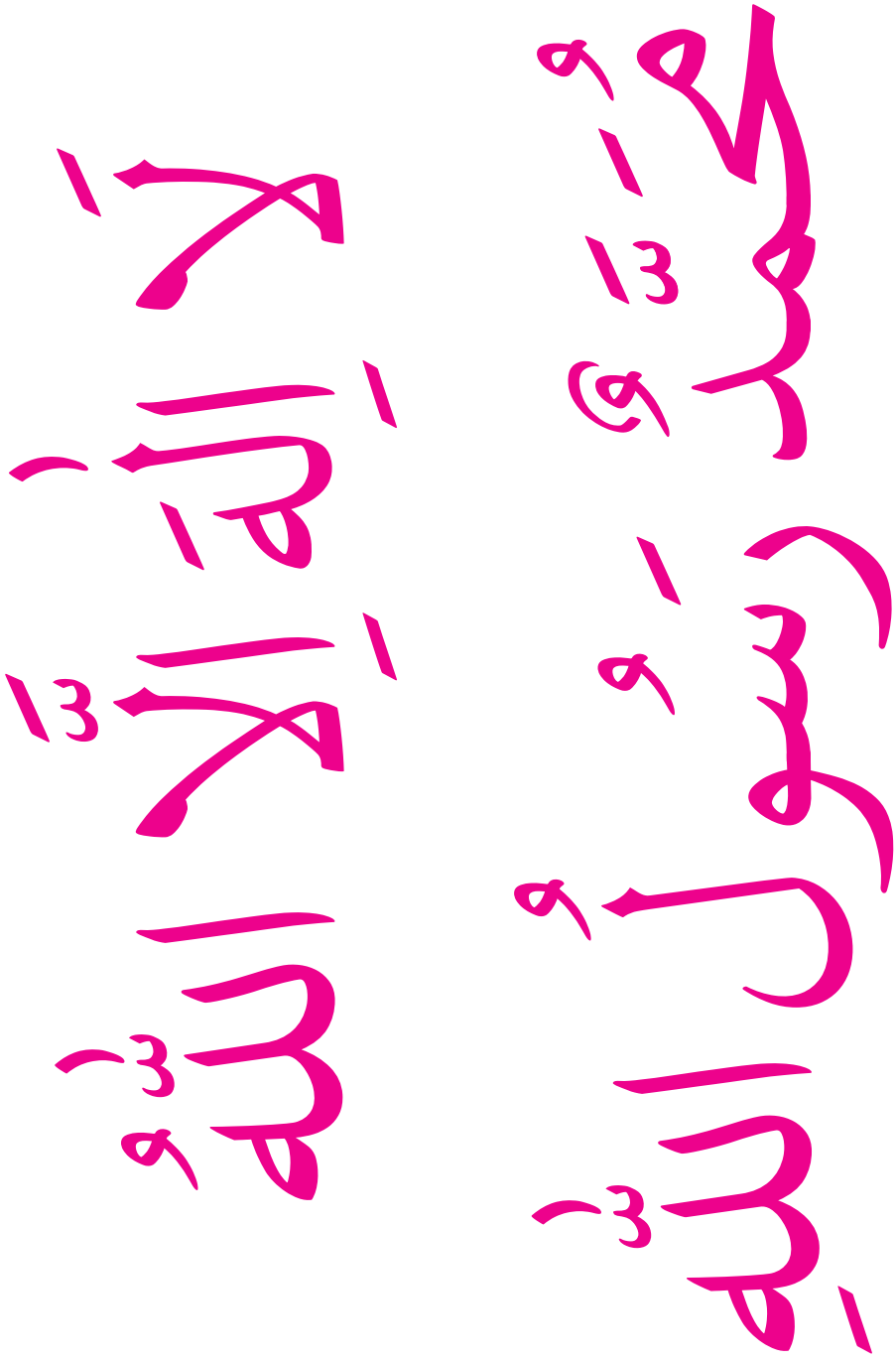

EK-95: Kelime-i Şehadet

أَشْهَدُ أَنْ لَا إِلَٰهَ إِلَّا اللَّهُ

وَأَشْهَدُ أَنَّ مُحَمَّدًا عَبْدُهُ وَرَسُولُهُ

EK-97: Çizgileri Birleştir



EK-97: Çizgileri Birleştir

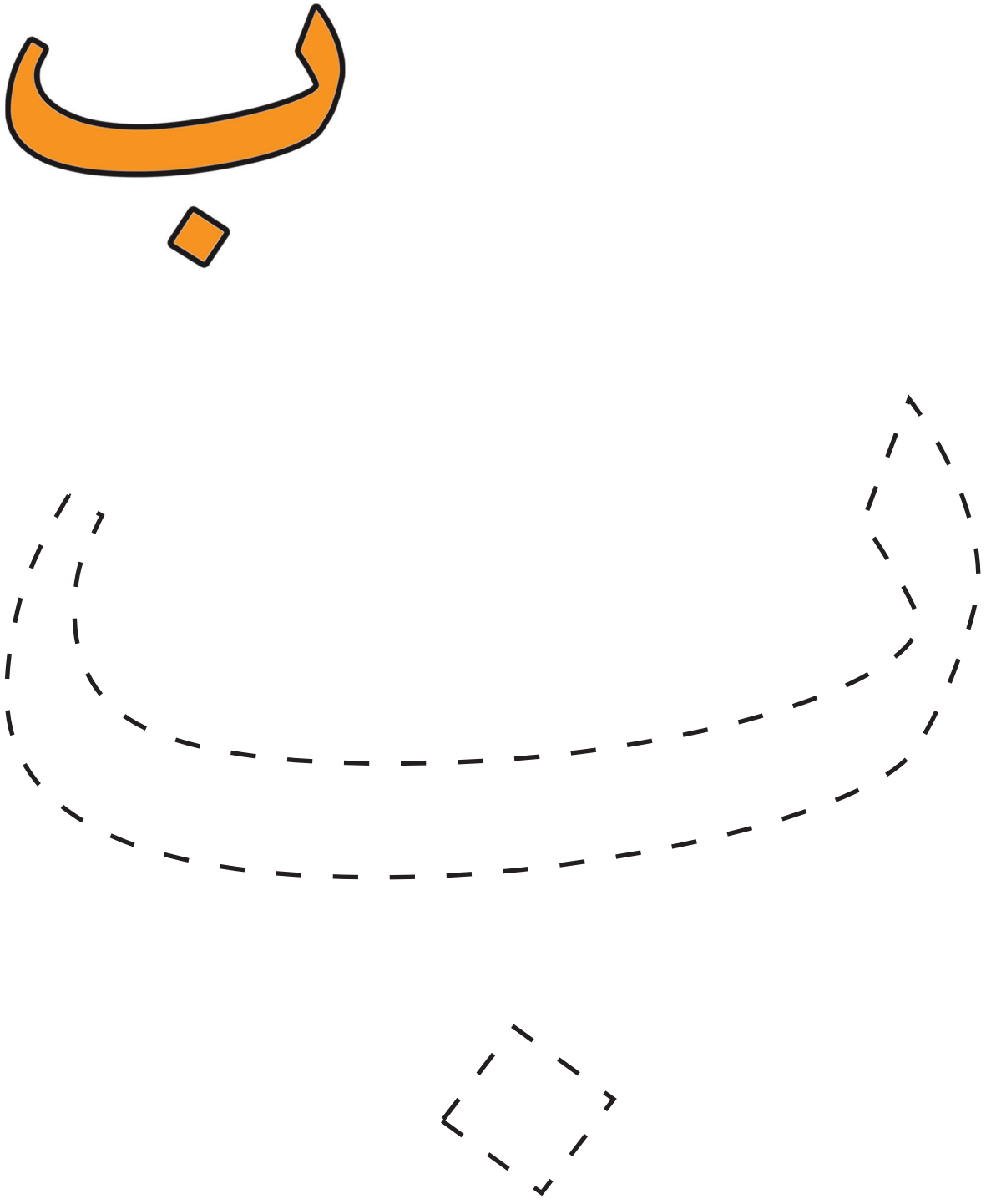

EK-97: Çizgileri Birleştir

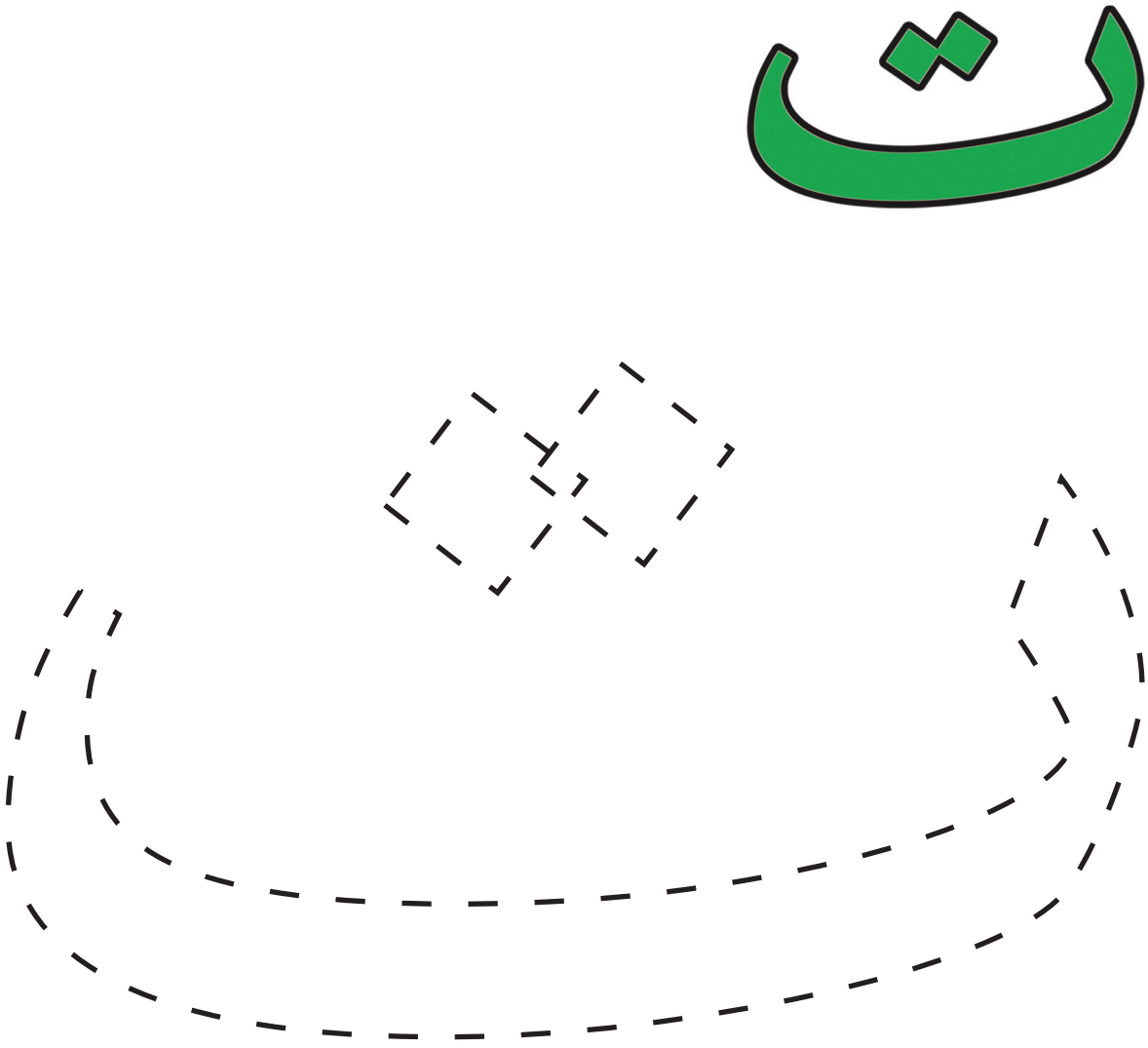

EK-97: Çizgileri Birleştir

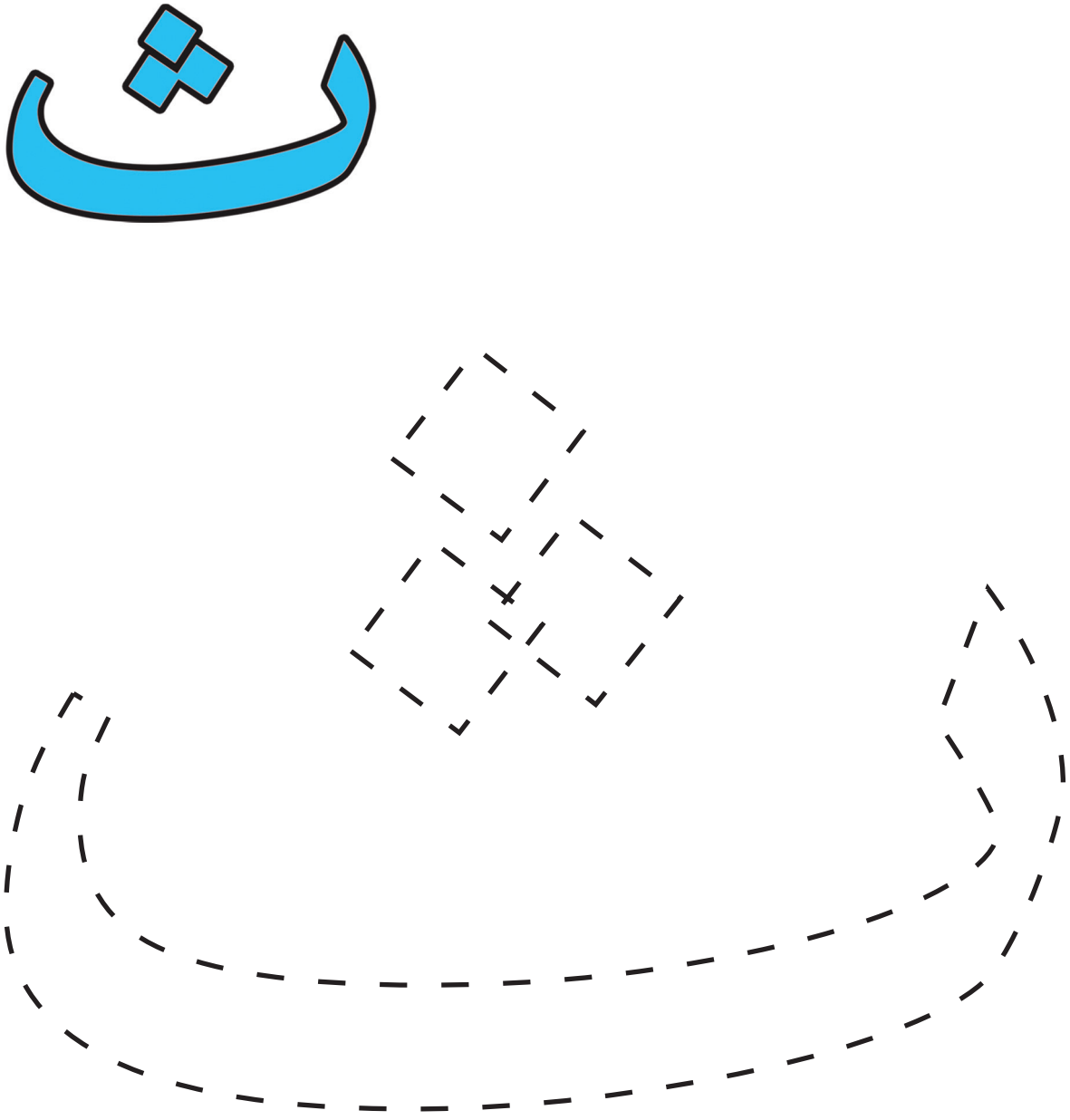

EK-97: Çizgileri Birleştir



EK-97: Çizgileri Birleştir



EK-97: Çizgileri Birleştir



EK-97: Çizgileri Birleştir



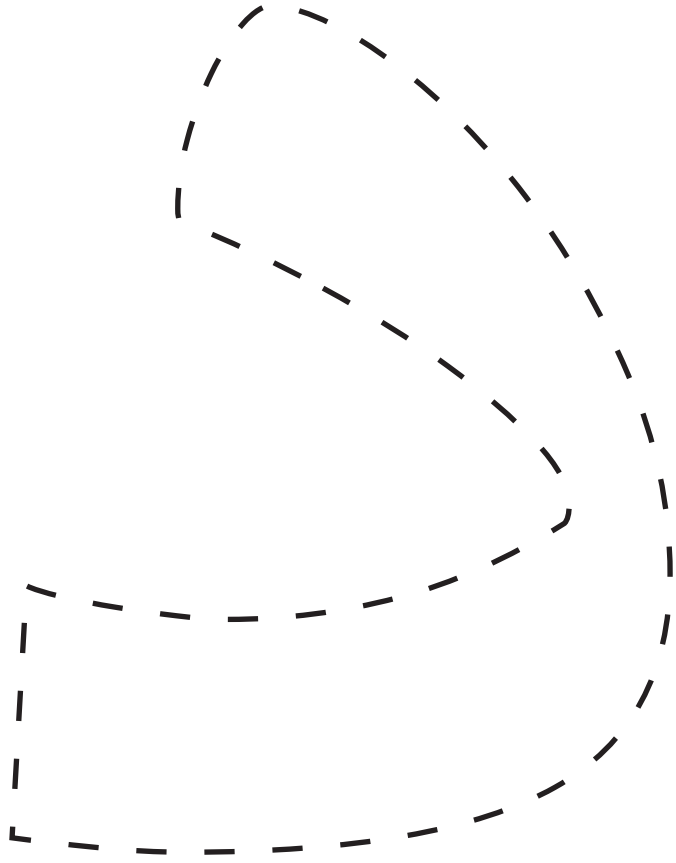

EK-97: Çizgileri Birleştir



EK-97: Çizgileri Birleştir



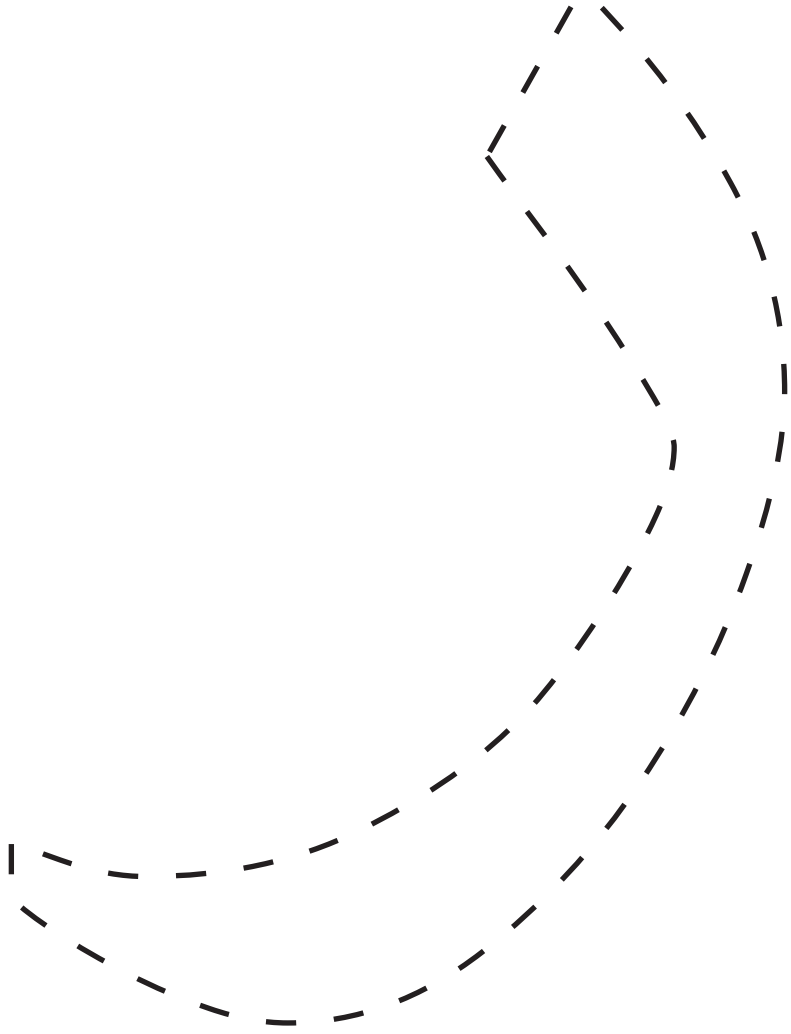

EK-97: Çizgileri Birleştir

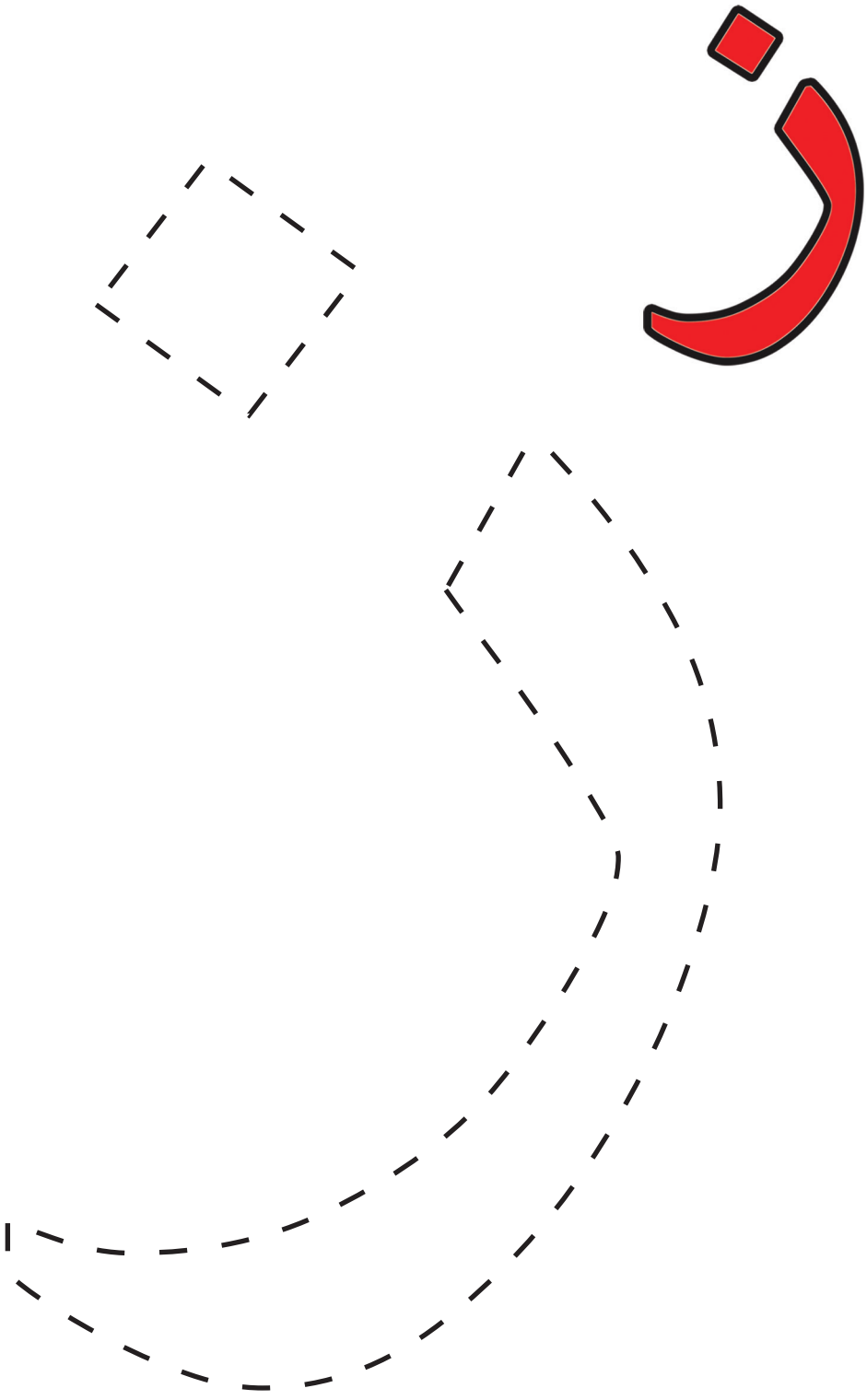

EK-97: Çizgileri Birleştir



EK-97: Çizgileri Birleştir



EK-97: Çizgileri Birleştir



EK-97: Çizgileri Birleştir



EK-97: Çizgileri Birleştir



EK-97: Çizgileri Birleştir



EK-97: Çizgileri Birleştir



EK-97: Çizgileri Birleştir



EK-97: Çizgileri Birleştir



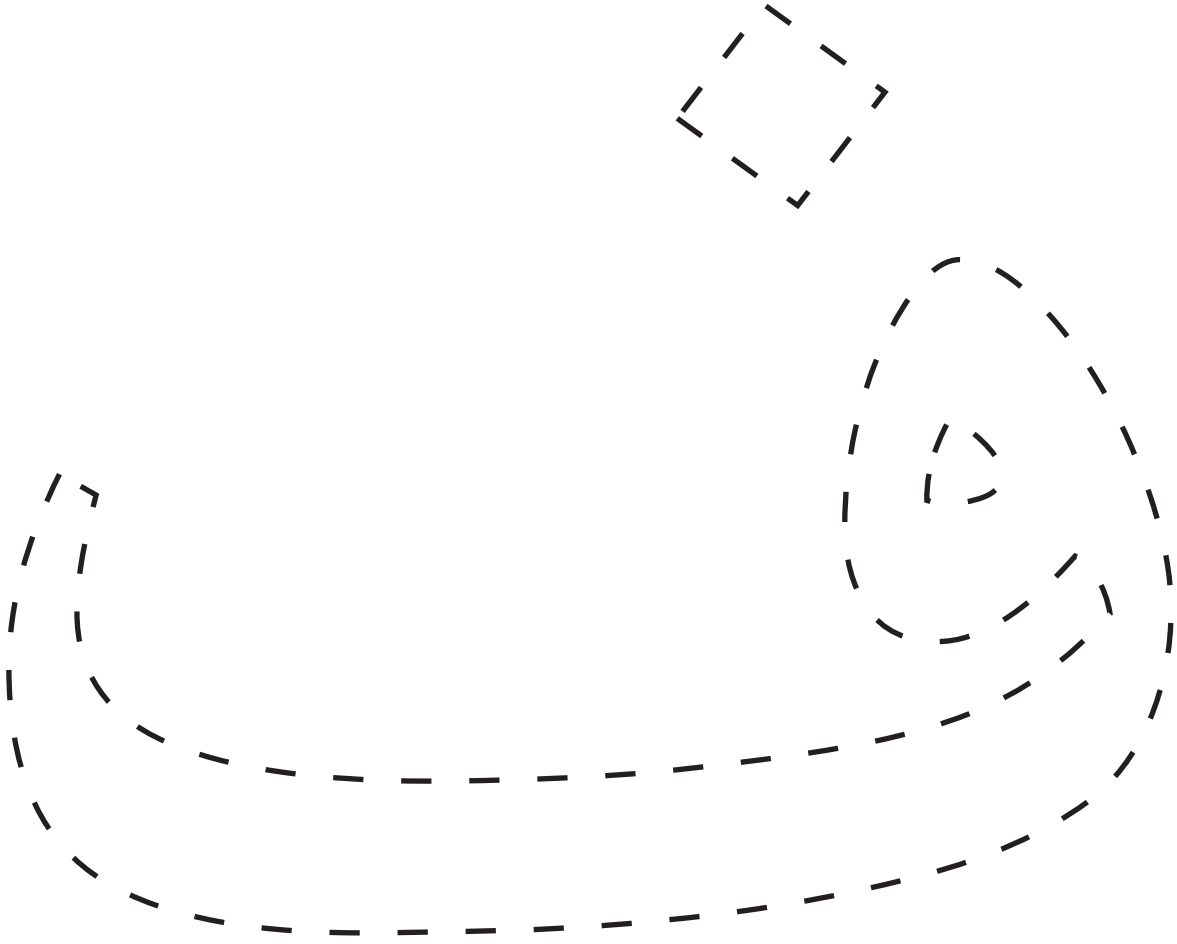

EK-97: Çizgileri Birleştir



EK-97: Çizgileri Birleştir



EK-97: Çizgileri Birleştir

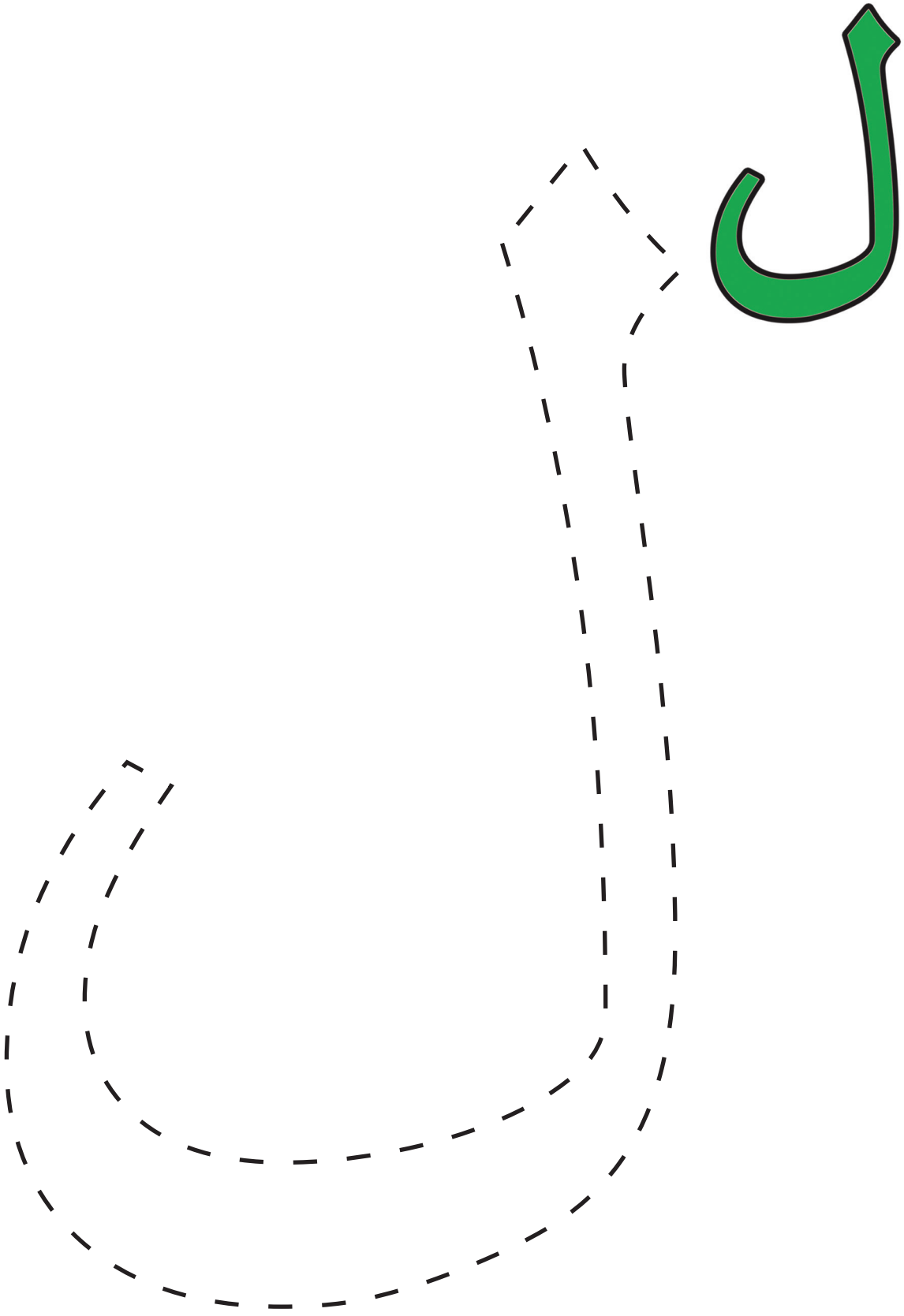

EK-97: Çizgileri Birleştir



EK-97: Çizgileri Birleştir



EK-97: Çizgileri Birleştir

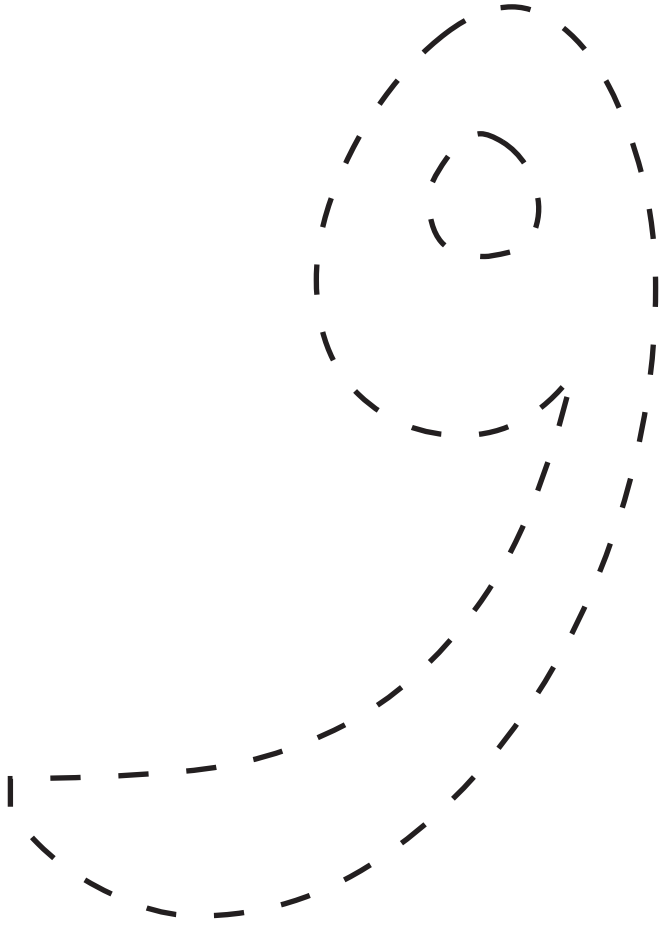

EK-97: Çizgileri Birleştir



EK-97: Çizgileri Birleştir

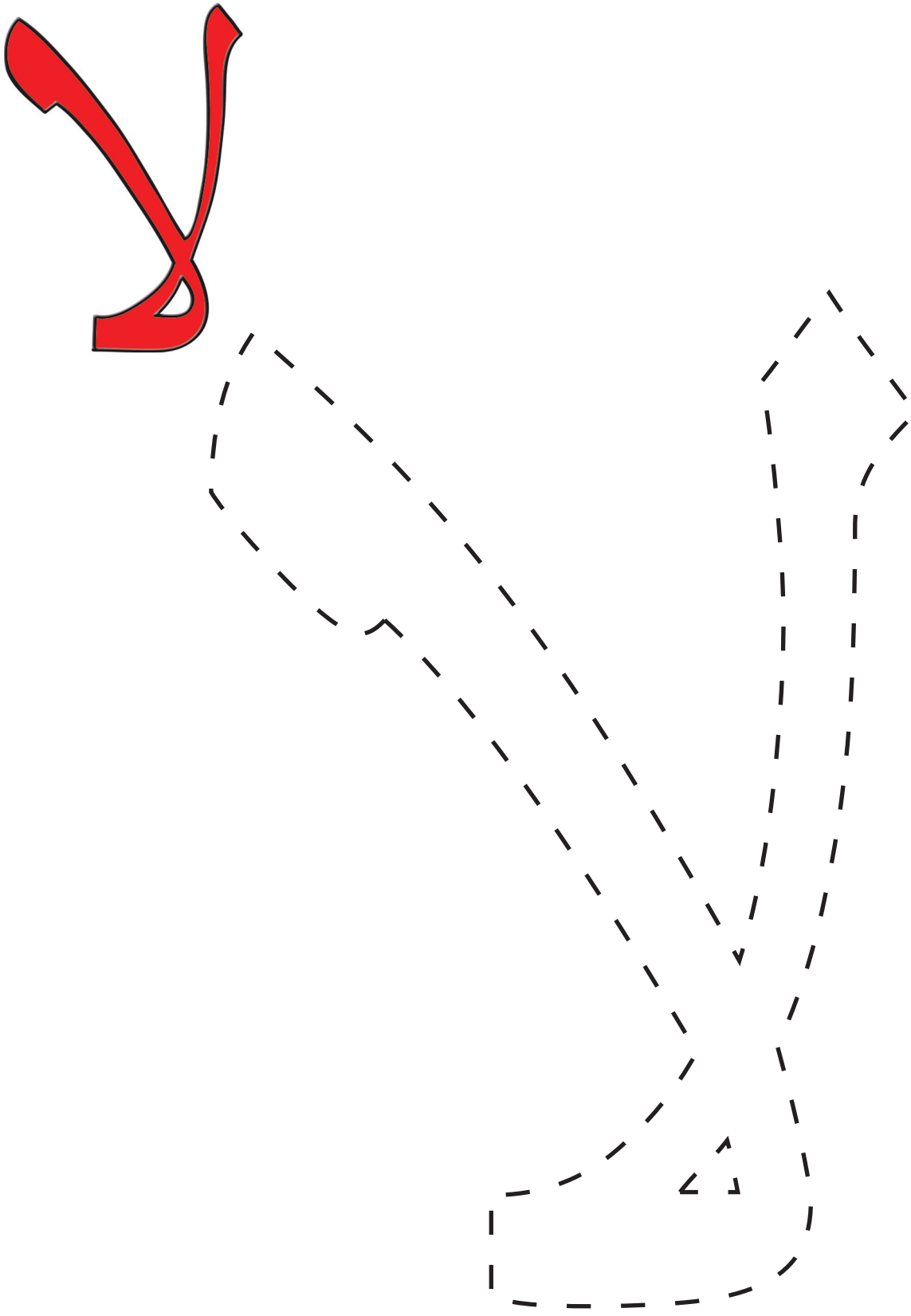

EK-97: Çizgileri Birleştir



EK-98a: Hafıza Oyunu

ب

ا

ث

ت

ح

ج

EK-98b: Hafıza Oyunu

EK-98c: Hafıza Oyunu

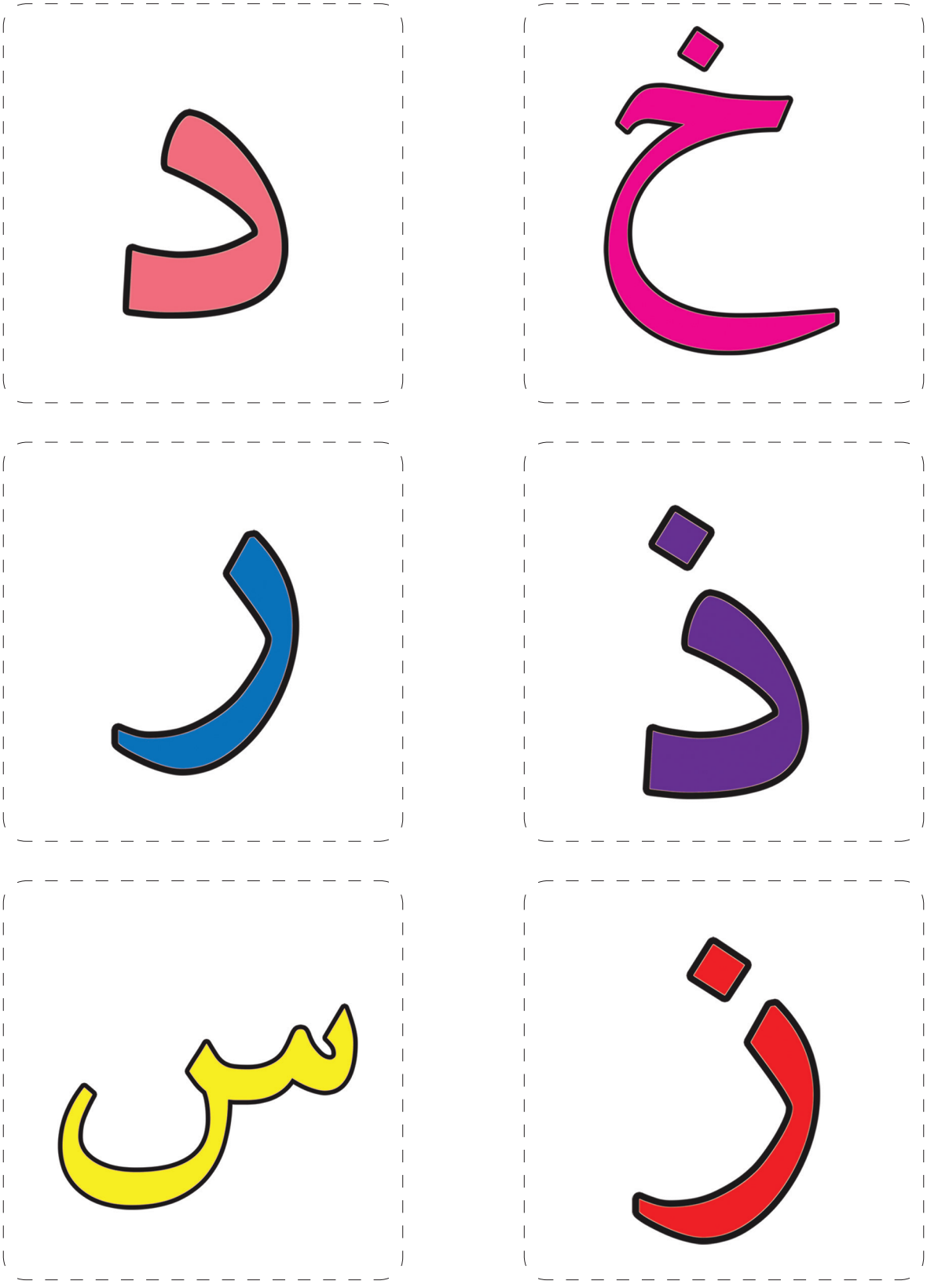

EK-98d: Hafıza Oyunu

EK-98d: Hafıza Oyunu

ص

ش

ط

ض

ع

ظ

EK-98e: Hafıza Oyunu

EK-98f: Hafıza Oyunu







EK-98g: Hafıza Oyunu

EK-98h: Hafıza Oyunu

و

ن

لا

ه

ى

EK-98i: Hafıza Oyunu

EK-98k: Hafıza Oyunu



EK-98l: Hafıza Oyunu

EK-98m: Hafıza Oyunu

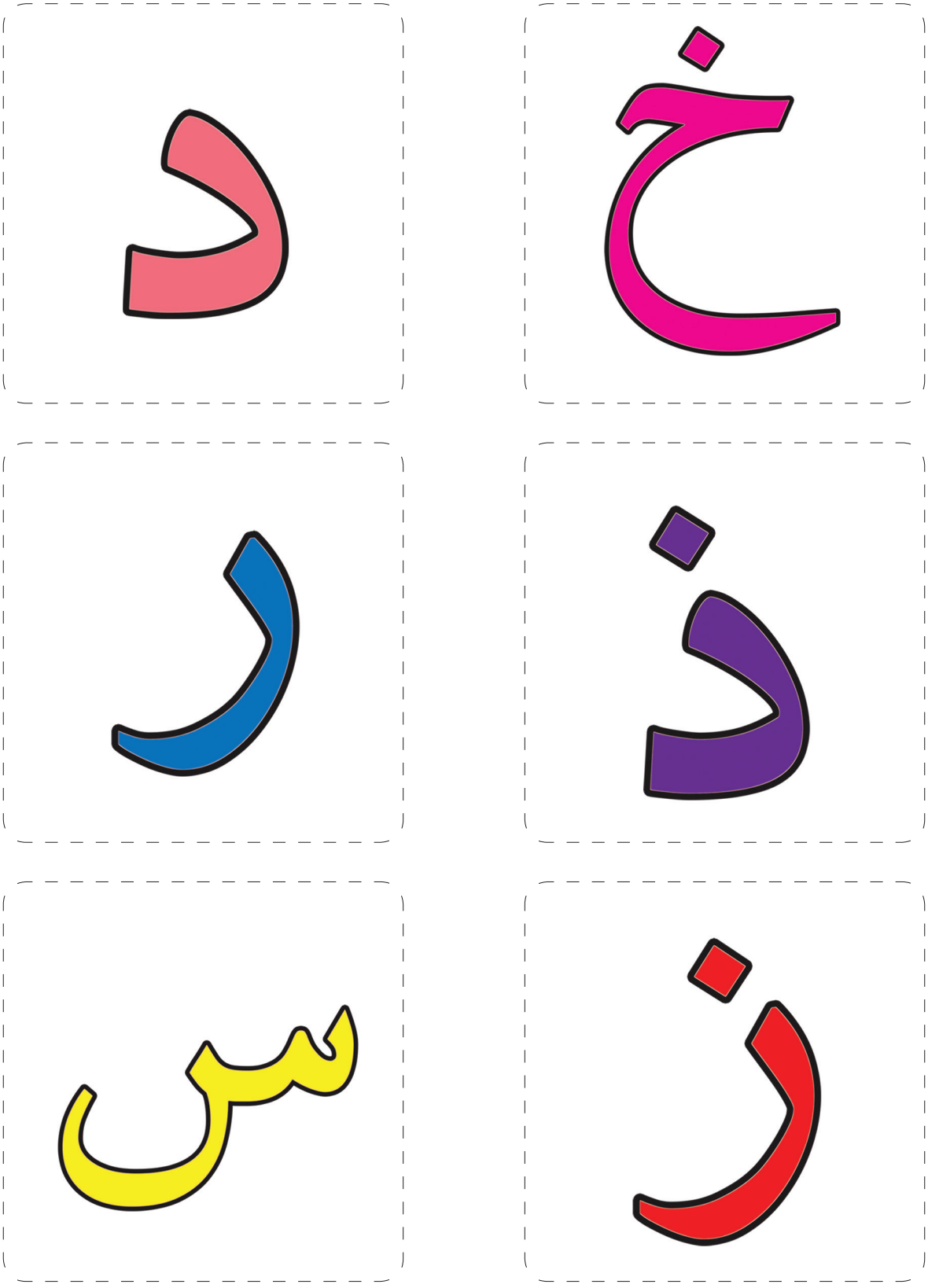

EK-98n: Hafıza Oyunu

EK-98o: Hafıza Oyunu

ص

ش

ط

ض

ع

ظ

EK-98p: Hafıza Oyunu

EK-98r: Hafıza Oyunu







EK-98s: Hafıza Oyunu

EK-98t: Hafıza Oyunu

و

ن

لا

ه

ى

EK-98u: Hafıza Oyunu

EK-99a: Nokta Koyma Etkinliği

EK-99b: Nokta Koyma Etkinliği

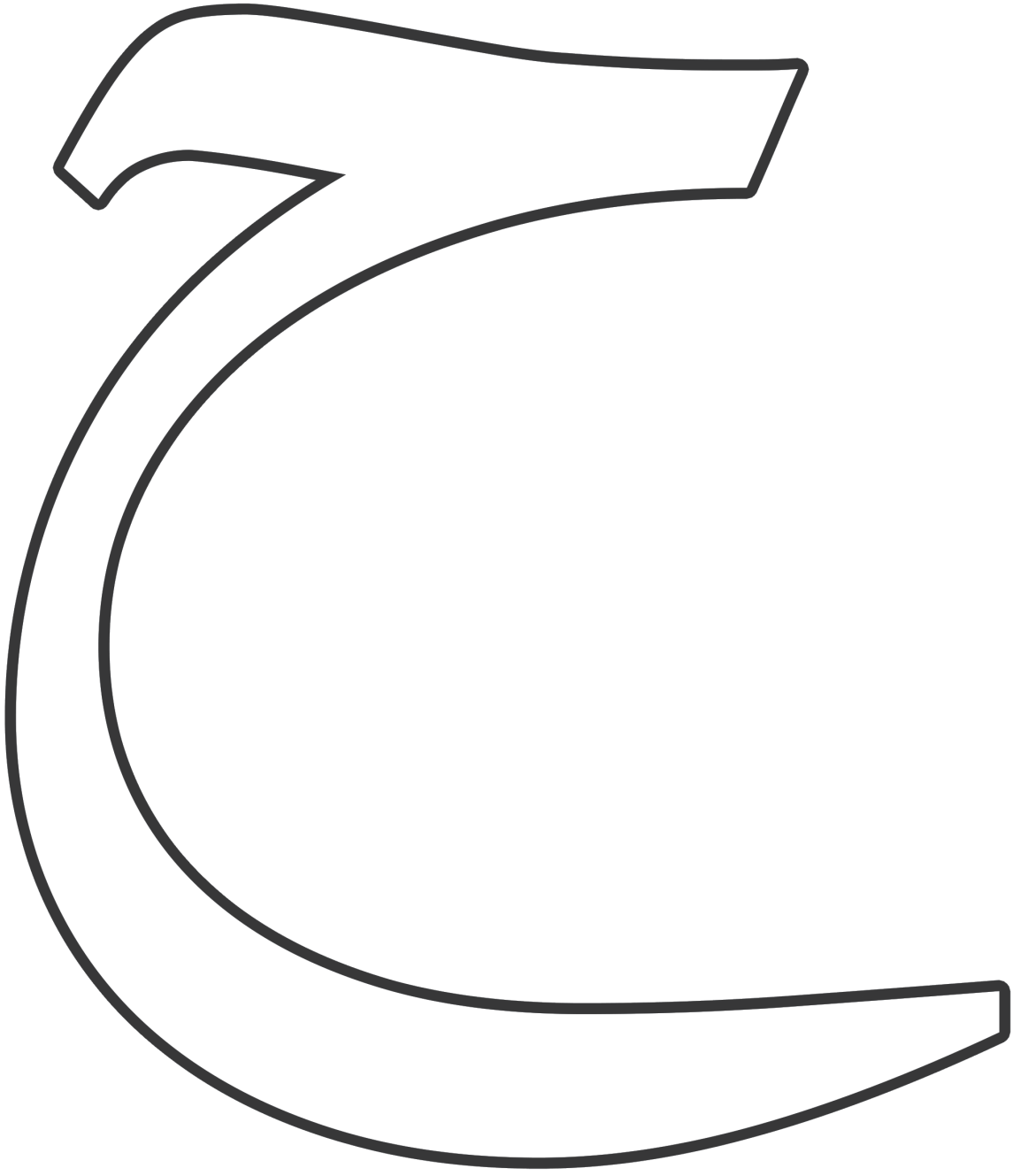

EK-99c: Nokta Koyma Etkinliği



EK-99d: Nokta Koyma Etkinliği

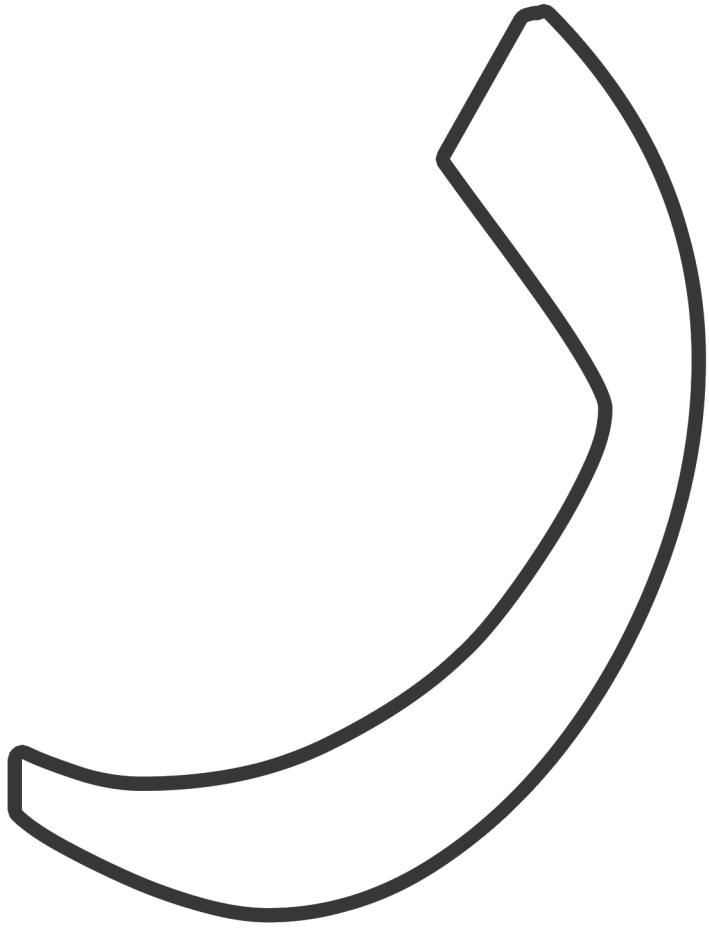

EK-99e: Nokta Koyma Etkinliği



EK-99f: Nokta Koyma Etkinliği



EK-99g: Nokta Koyma Etkinliği



EK-99h: Nokta Koyma Etkinliği



EK-99i: Nokta Koyma Etkinliği

EK-99k: Nokta Koyma Etkinliği

EK-99l: Nokta Koyma Etkinliği

EK-99m: Nokta Koyma Etkinliği

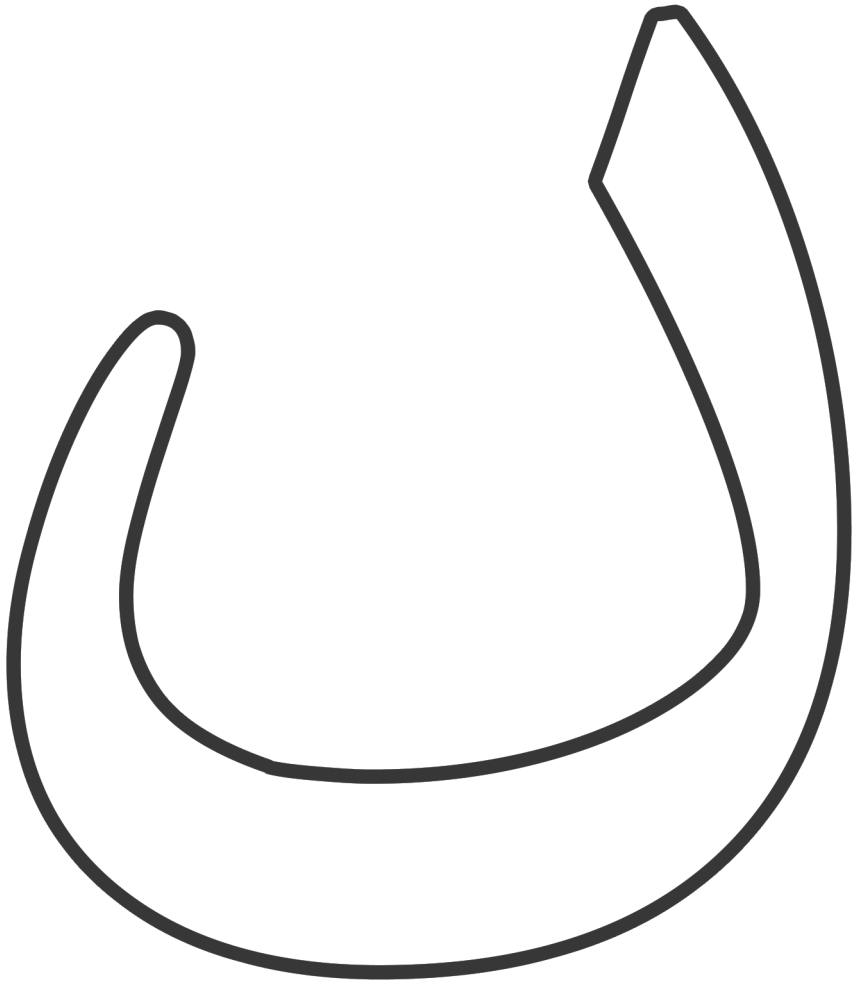

EK-100a: Harfleri Yuvarlak İçine Alma

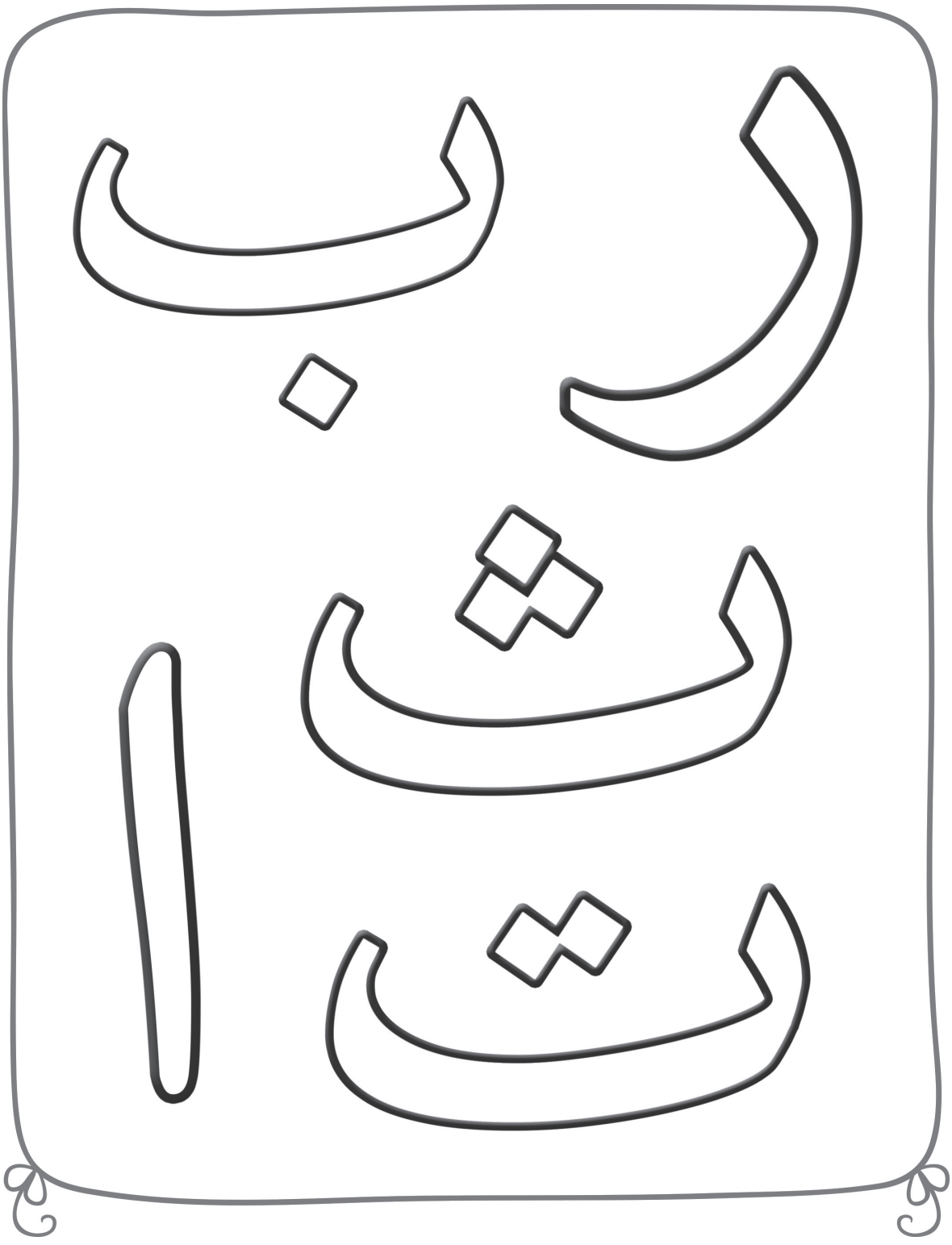

EK-100b: Harfleri Yuvarlak İçine Alma



EK-100c: Harfleri Yuvarlak İçine Alma



EK-100d: Harfleri Yuvarlak İçine Alma



EK-100e: Harfleri Yuvarlak İçine Alma



EK-100f: Harfleri Yuvarlak İçine Alma



EK-100g: Harfleri Yuvarlak İçine Alma



EK-100h: Harfleri Yuvarlak İçine Alma



EK-101: Harfleri Yuvarlak İçine Alma